



FUNDACIÓ
INVESTIGACIÓ
HOSPITAL GENERAL
UNIVERSITARI
VALÈNCIA

MEMORIA DE ACTIVIDADES 2019
FUNDACIÓN INVESTIGACIÓN HOSPITAL
GENERAL UNIVERSITARIO VALENCIA



Índice

1. INTRODUCCIÓN	3
2. INSTALACIONES	14
3. PATRONATO.....	30
4. PERSONAL DE LA FUNDACIÓN	32
5 ACTIVIDADES DE INVESTIGACIÓN DESARROLLADAS POR LA FIHGUV	36
6. CONVENIOS	52
7. CURSOS A LOS QUE SE HA PRESTADO APOYO LOGÍSTICO DESDE LA FUNDACIÓN	60
8. TESIS DEFENDIDAS	61
9. CIBER, REDES Y OTRAS PLATAFORMAS TEMÁTICAS.....	63
10. PUBLICACIONES CIENTÍFICAS	69
11. CAPÍTULO DE LIBROS	89
12. LIBROS NACIONALES E INTERNACIONALES PUBLICADOS	94
13. PREMIOS RECIBIDOS	96
14. PATENTES.....	98

1. INTRODUCCIÓN

La Fundación de Investigación del Hospital General Universitario de Valencia es una entidad sin ánimo de lucro, de carácter científico, cuyo principal objetivo es promover, impulsar y desarrollar la investigación científica, sanitaria y biomédica. La fundación gestiona la investigación biomédica del Consorcio Hospital General Universitario de Valencia y su departamento de salud.

Desde su creación, en 1999, ha ido creciendo en actividad investigadora al tiempo que ha ampliado sus instalaciones y equipamiento tecnológico. Dispone de laboratorios, salas blancas, babanca, animalario y otras instalaciones con la tecnología necesaria para dar soporte a proyectos de investigación de máxima relevancia y fomentar nuevas fórmulas con las que mejorar los procesos médicos y quirúrgicos.



El Consorcio Hospital General Universitario Valencia dispone de cuatro Unidades de Investigación:

1. Unidad de Investigación Traslacional

Permite corroborar mediante técnicas básicas las evidencias clínicas. Esta Unidad abre una nueva aplicación de la investigación en biología molecular y genética básica. La aplicación real de los últimos conocimientos sobre biología molecular en la práctica clínica, debe ser comprendida como una nueva forma de investigación a la que se ha llamado traslacional, ya que su objetivo es trasladar el descubrimiento en el laboratorio a la clínica para el diagnóstico, tratamiento, pronóstico o prevención de las enfermedades que afectan al ser humano.

Infraestructura:

- Sistema de HPLC acoplado a detector ultravioleta, fluorescencia y masas



- Equipo Albira SPECT/CT para investigación preclínica con pequeños animales. Este sistema permite analizar a nivel metabólico fluctuaciones en trazadores, como la glucosa, y en sustancias, como la timidina, que actúan como indicadores de proliferación celular en animales de experimentación in vivo.
- De las diversas tecnologías existentes en el mercado para este tipo de estudios, la más prometedora, por cuestiones de sensibilidad y versatilidad, es la Tomografía por Emisión Simple de Fotones (SPECT), que acoplada a un aparato de Tomografía Axial Computerizada (CT), integra el sistema Albira SPECT-CT. La SPECT está compuesta por varias cámaras formadas por cristales centelleadores y un fotomultiplicador que transforma la luz emitida por estos cristales en pulsos eléctricos. La CT está formada por un emisor de Rayos-X y un detector bidimensional.



- Laboratorio de Citometría de Flujo y Microscopía de Fluorescencia



2. Unidad de Terapia Celular

La Unidad de Terapia Celular cuenta con varios laboratorios dedicados al cultivo, crecimiento y diferenciación de diversos tipos celulares con fines terapéuticos. La creación en esta unidad de una sala blanca destinada a la manipulación de los diversos tipos celulares permite poder estudiar en detalle procesos específicos de señalización, proliferación y diferenciación celular para determinadas patologías, así como el efecto de determinados fármacos, mediante la realización de experimentos in vitro. La instalación cuenta con un sistema de bioseguridad, que permite ensayos clínicos de terapia celular en pacientes, ofreciendo la posibilidad de una aplicación clínica directa en patologías tan comunes como la diabetes, enfermedades cardiovasculares o neurodegenerativas.

Infraestructura:

- Una sala blanca de categoría A, que también está preparada para actuar como sala de bioseguridad con la clasificación de P3.
- Una sala blanca de categoría B, dotada de campana de flujo laminar categoría A.
- Tres salas blancas de categoría C, dotadas de campanas de flujo laminar de categoría A.

Esta infraestructura está construida bajo las Normas ISO 9000.

3. Unidad de Medicina Molecular

La Unidad de Medicina Molecular, provista de los equipos de análisis genómico y de proteínas, permite abordar proyectos relacionados con la identificación de proteínas que sufren alteraciones en sus niveles de expresión a consecuencia de cambios en su entorno, situaciones de estrés, administración de drogas, efectores o señales bioquímicas o de estado fisiológico o patológico, permitiendo así determinar cuáles son las proteínas que intervienen en esos procesos (aplicación de fármacos más precisos) o la identificación de marcadores diagnósticos de enfermedades.

Infraestructura:

- Secuenciación de ADN mediante el secuenciador ABI 3130XL de Applied Biosystems, que procesa plásmidos, ADN, productos de PCR fragmentos de ADN aislados en gel, entre otros).



- Detección de polimorfismos mediante el Ensayo SNaPshot, que utiliza el secuenciador ABI 3130XL de Applied Biosystems, el Ensayo TaqMan, con el equipo de PCR a tiempo real ABI 7900HT Sequence Detection System de Applied Biosystems, y el Equipo PCR a tiempo real de Roche 480.



- Expresión génica mediante el equipo de PCR a tiempo real ABI 7900HT Sequence Detection System de Applied Biosystems, el Ensayo SYBR Green y el Ensayo TaqMan).



- Sistema análisis de inmunoensayos, complejos genéticos y ensayos enzimáticos en un solo formato. Los reactivos de estos ensayos son anticuerpos, oligonucleótidos, sustratos, etc., que están anclados a la superficie de microesferas de poliestireno.

Se cuenta con kits disponibles de IgG1, IgG2, IgG3, IgG4, IgA, IgM y IgE, Hepatitis B, SNP's, carga viral de HIV, CV y HSV, tipaje ADN, perfiles de transcripción, medición de citocinas, mapeo de epitopos, marcadores cardiacos, drogas de abuso, test de alergia y autoinmunidad, hCG, AFP y ToRCH mediante LUMINEX (Sistema análisis proteico en gel 2D).




- Sistema de RT-PCR en nanofluidos FLUIDIGM
- Sistema de Real Time RT-PCR basado en nanofluidos que permite enfrentar hasta 96 muestras con 96 sondas TaqMan, de manera que se producen, simultáneamente, alrededor de 10.000 reacciones de PCR, cada una de ellas en unos pocos nanolitros de volumen de reacción, lo que posibilita trabajar incluso con una única célula aislada por microdissección. Válido 4rote para el análisis de expresión como para discriminación alélica mediante sondas TaqMan.



- Sistema microarray de ADN AFFYMETRIX DX2



- Robot procesador EVO



- SYSMEX

Cube 6 Robby: Citómetro de flujo, totalmente autónomo, ultracompacto, y pensado para todo tipo de aplicaciones en análisis celular y recuento absoluto. Con CyFlow® Cube 6 se consigue una citometría de flujo precisa con 6 parámetros ópticos.

Los 4 canales de fluorescencia (FL1-FL4) más Forward Scatter (FSC) y Side Scatter (SCC) constituyen un sistema óptico potente y asequible de citometría de flujo.

- *Biopsia líquida*

La biopsia líquida es una técnica no invasiva que permite identificar mutaciones específicas de un tumor a través de una simple extracción sanguínea, dado que liberan células tumorales y material genético (cfADN) en el torrente sanguíneo.



- **BIOCARTIS**

Idylla™ es un sistema de diagnóstico molecular basado en PCR, completamente automatizado y en tiempo real de Biocartis, diseñado para ofrecer un acceso rápido y fácil a la información de diagnóstico molecular clínico, en cualquier lugar y en cualquier momento. La plataforma Idylla™ cubre todo el proceso desde la extracción de la muestra hasta el resultado final en un tiempo de 35 a 150 minutos con menos de 2 minutos de manipulación por parte del personal de laboratorio. Idylla™ es aplicable para una amplia gama de tipos de muestras clínicas y se puede analizar tanto el ARN como el ADN para la búsqueda de mutaciones. El sistema totalmente integrado permite a los laboratorios clínicos realizar una amplia gama de aplicaciones en oncología, enfermedades infecciosas, entre otras.



– SECUENCIADOR

ILLUMINA MiSeq

Sistema de secuenciación masiva (NGS, next generation sequencing) que combina tecnología probada de secuenciación por síntesis (SBS) con un flujo de trabajo revolucionario que permite pasar del ADN a los datos analizados en tan solo ocho horas. MiSeq integra la generación de grupos, la secuenciación y el análisis de datos en un solo instrumento. Y puede realizar desde una secuenciación dirigida a una secuenciación del genoma completa.

MiSeq tiene una capacidad de generación de datos hasta 15 Gb. Análisis de secuencias (on-instrument) en menos de 2 horas, excepto para la aplicación de Metagenómica del 16S. Lectura paired end con calidad esperada de Q30 para más del 70% de las bases llamadas en la secuenciación de fragmentos de 600pb, 75% para fragmentos de 250pb, 85% para fragmentos de 75 bp, 80 % para fragmentos de 150 bp, 90% para fragmentos menores (25, 36 y 100 pb).



– BIO-RAD

Cfx 96 real time

El sistema CFX96™ es un sistema de detección de PCR en tiempo real, potente, preciso y flexible. Este instrumento de PCR en tiempo real de seis canales (cinco colores y un canal FRET) combina la tecnología óptica avanzada con un control de temperatura preciso para proporcionar detección sensible y fiable para las reacciones singleplex o multiplex.

Configura rápidamente las funciones y monitoriza las trazas de amplificación en tiempo real en la pantalla táctil LCD integrada y utiliza el software CFX Manager incluido para diseñar su experimento de forma sencilla e intuitiva y así poder analizar los resultados rápidamente. Con una detección de hasta cinco objetivos, un rendimiento sin igual del termociclador, una funcionalidad independiente incomparable y un software potente y fácil de usar, el sistema táctil CFX96 está diseñado para hacer avanzar su qPCR.



- Plataforma de secuenciación masiva basada en semiconductores Ion Torrent, formada por Ion Chef™ System e Ion GeneStudio™ S5 PlusSystem y reactivos, para llevar a cabo la caracterización de biomarcadores en Cell-Free Nucleic Acid (cfNA).

Dicha plataforma permite automatizar los procesos de:

- preparación de librerías,
- preparación del templado de secuenciación
- carga del chip
- secuenciación
- análisis de los resultados



4. Unidad de Investigación Clínica

La Unidad de Investigación Clínica dispone de unas instalaciones adecuadas para la realización de ensayos clínicos con medicamentos y cuenta con personal cualificado y experimentado en estudios en humanos.

Aproxima las necesidades tanto de los investigadores independientes, como de la industria farmacéutica, a las capacidades del CHGUV, para favorecer la cooperación y desarrollar mecanismos que aceleren la transferencia de las innovaciones farmacológicas al ámbito clínico.



Cartera de servicios:

- Extracción, procesado y envío nacional e internacional de muestras de laboratorio.
- Programación y gestión de visitas según protocolos establecidos por los ensayos clínicos.
- Departamento de gestión de datos.
- Departamento de biometría y estadística.
- Contabilidad de fármacos.
- Departamento de análisis farmacocinético.
- Redacción de proyectos.
- Departamento de garantía de calidad.
- Sala-almacén para preparación de medicación.
- Archivo propio.
- Asesoramiento científico.

El funcionamiento de esta unidad sigue las Normas de Buena Práctica Clínica y Procedimientos Normalizados de Trabajo.

Durante 2019, el número de nuevos ensayos clínicos gestionados por parte de la Unidad de Investigación Clínica ha sido de 45, en los que se ha incluido un total de 115 pacientes.

	EECC 2016	EECC 2017	EECC 2018	EECC 2019
Digestivo	3	7	8	6
Dermatología	6	8	7	16
Neumología	4	6	8	4
Otorrino	0	1	1	0
M. interna	3	5	4	2
Nefrología	2	2	3	4
Neurología	3	1	0	0
Ginecología	1	2	2	3
Neurocirugía	1	2	0	0
Reumatología	2	2	1	0
Urología	0	1	1	0
Oncología	21	12	20	1
Cardiología	3	5	6	2
Oftalmología	14	9	10	6
Cirugía general + anestesia	0	0	0	1
TOTAL	63	63	71	45

	PAC 2016	PAC 2017	PAC 2018	PAC 2019
Digestivo	7	25	33	9
Dermatología	18	28	28	41
Neumología	10	15	4	10
Otorrino	6	6	3	0
M. interna	20	20	8	6
Nefrología	6	14	4	11
Neurología	16	0	0	0
Ginecología	3	3	4	1
Neurocirugía	4	19	5	0
Reumatología	1	3	2	0
Urología	0	2	2	0
Oncología	30	27	30	1
Cardiología	7	14	15	7
Oftalmología	31	27	29	28
Cirugía general + anestesia	0	0	0	1
TOTAL	159	203	167	115

	fase I	fase II	fase III	fase IV
Digestivo	0	1	5	0
Dermatologia	1	5	6	4
Neumologia	0	1	3	0
Otorrino	0	0	0	0
M. interna	0	0	2	0
Nefrologia	0	0	3	0
Neurologia	0	0	0	0
Ginecologia	0	1	2	0
Neurocirurgia	0	0	0	0
Reumatologia	0	0	0	0
Urologia	0	0	0	0
Oncologia	0	0	1	0
Cardiologia	0	0	2	0
Oftalmologia	0	1	5	0
Cirurgia general + anestesia	0	1	0	0
TOTAL	1	10	29	4

INFORME ACTIVIDAD CONTRATO-ADENDAS 2019 HOSPITAL GENERAL UNIVERSITARIO VALENCIA

Durante el año 2019 el número total de contratos firmados ha sido 87 de los cuales 69 han sido nuevos contratos y 18 han sido adendas a contratos existentes

El compromiso total con pacientes asciende a 579.

FASE I: 1

FASE II: 14

FASE III: 28

FASE IV: 26

	CONTRATO	ADENDA	TOTAL
CARDIOLOGIA	5		5
CIRUGIA	1		1
CS NOU MOLES	1		1
CS PAIPORTA	2	1	3
DERMATOLOGIA		1	1
DIABETOLOGIA	7	1	8
DIGESTIVO		2	2
ENDOCRINO	8		8
GINECOLOGIA	2		2
INFECCIOSOS	2		2
NEFROLOGIA	3	1	4
NEUMOLOGIA	3		3
NEUROLOGIA	1	1	2
OFTALMOLOGIA	3		3
ONCOLOGIA	25	11	36
PEDIATRIA	1		1
REUMATOLOGIA	2		2
UROLOGIA	3		3
TOTAL	69	18	87

2. INSTALACIONES

1. Biobanco



El Biobanco Hospital General Universitario de Valencia (Biobanco HGUUV) se crea como un servicio de apoyo a la investigación cuya finalidad es la de gestionar colecciones de muestras biológicas humanas de calidad garantizada e información asociada a las mismas, que permita a diversos grupos de investigación su utilización en proyectos de interés biomédico y en materia de salud pública.

El Biobanco HGUUV forma parte de la Red Valenciana de Biobancos (RVB), se encuentra inscrito en el Registro Nacional de Biobancos, con número de registro B.0000711 y cumple con la Ley de Investigación Biomédica (Ley 14/2007 de 3 de julio).



SISTEMA DE GESTIÓN DE LA CALIDAD

El Biobanco HGUUV se encuentra certificado bajo la norma ISO 9001:2015, en su última versión, tras haber aprobado exitosamente dos tipos de auditorías: una interna, llevada a cabo durante el 5 de noviembre 2019 y 2 de marzo de 2020, y una auditoría externa realizada por SGS, en la que no se detectan no conformidades. La última auditoría interna.

A principios de mayo 2019 se llevó a cabo la auditoría de Renovación a la ISO 9001:2015 del Certificado del Hospital, no se detectaron No Conformidades del BIOBANCO.



COMPOSICIÓN DEL BIOBANCO

El Biobanco HGUUV se encuentra ubicado en las instalaciones de la Fundación Investigación HGUUV, encargada de su gestión. Actualmente cuenta con dos salas: un laboratorio de procesamiento, con el equipamiento necesario para la recepción, procesamiento de muestras y extracción de componentes de muestras líquidas, y una sala de almacenamiento de muestras que incluye 3 ultracongeladores de -80°C controlados por sonda de temperatura de registro continuo.

El biobanco cuenta con distintas colecciones de muestras de diversas tipologías, obtenidas en colaboración con distintos servicios del CHGUV:

COLECCIÓN	SERVICIO ASOCIADO	TIPO DE MUESTRAS
Prenatal	Análisis Clínicos	Suero
Hepamet	Patología Digestiva	Suero, plasma, buffy coat
Enf. Neurodegenerativas	Neurología	Suero, LCR, plasma
Dolor	Unidad del dolor	Suero, pellet celular
Fragilidad	Radiodiagnóstico	Suero, plasma, pellet celular
Hígado graso/psoriasis	Dermatología	Suero, plasma, pellet celular
Proyecto tiroides	Endocrinología	Suero, plasma, buffy coat
Cardiología	Cirugía Cardíaca	Tejido, plasma, pellet celular
Esclerosis tuberosa	Análisis Clínicos	Suero, plasma, pellet celular.
Nefrología	Nefrología	Suero, plasma, buffy coat
Alergias	Alergología	Suero, plasma, buffy coat
Farmacogenética	Análisis Clínicos	Suero, plasma, buffy coat
Gramincol	Cirugía General	Suero
Psoriasis/Cardiología	Dermatología	Suero, plasma, buffy coat
Banco de tumores	Dermatología	Tejido fijado, tejido criopreservado.

INDICADORES DE ACTIVIDAD

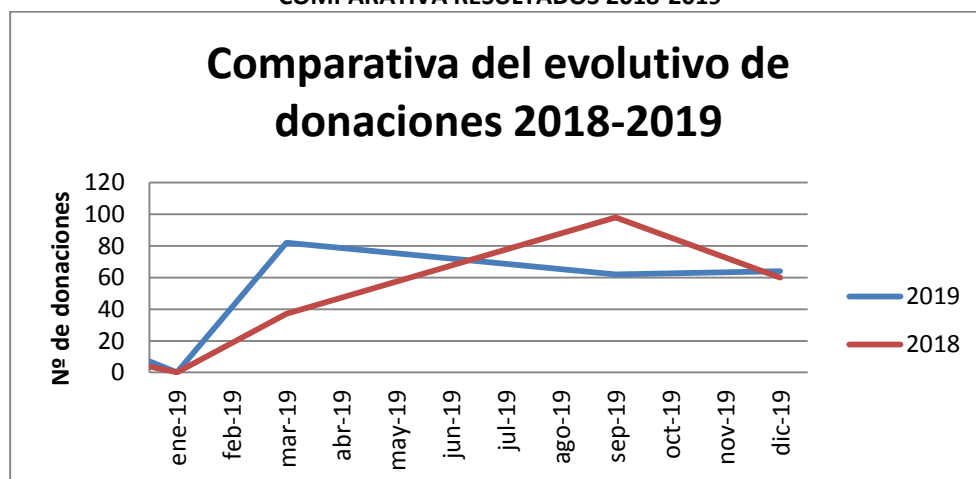
En el Biobanco HGUV se establecen diferentes indicadores de calidad de acuerdo a los procesos que se llevan a cabo en su actividad, midiéndose a través de:

- Donaciones recibidas: este indicador tiene en cuenta diversos factores, como las el número de donantes, muestras, alícuotas recibidas, así como el % de obtención de consentimientos informados en las distintas colecciones.
- Material biológico suministrado. Número de muestras biológicas suministradas anualmente.
- Tiempo de procesamiento: El Biobanco HGUV sigue un sistema de codificación SPREC por el cual se categorizan y analizan distintas variables que tienen lugar durante el procesado de las muestras, teniendo en cuenta los tiempos de procesado a lo largo de las distintas fases.
- Actividad Científica. Este indicador incluye publicaciones en las que aparece citado el biobanco, nº de congresos asistidos, comunicaciones orales y pósteres presentados a congresos.
- Redes sociales. Dado que uno de los objetivos del biobanco es mejorar su visibilidad, se implementó este marcador en 2019 para realizar un seguimiento de la actividad en el Twitter del Biobanco HGUV.

Se presentan a continuación los resultados obtenidos en los distintos indicadores de calidad del SGC.

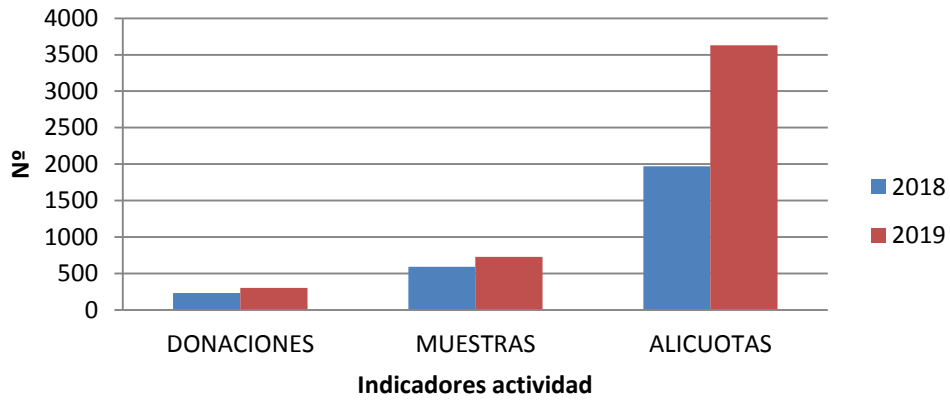
Indicador	Subtipo	Resultado
Donaciones recibidas	Donaciones	305
	Muestras recibidas	729
	Alícuotas	3631
	% de CIs	81%
Material Biológico Suministrado	Nº de alícuotas enviadas	250
Tiempo de procesamiento	Cumplimiento objetivo SPREC	<4h
Actividad científica	Nº de actividades participantes	5
Redes sociales	Nº de tweets	39
	Nº impresiones	33.100
	Likes	357

COMPARATIVA RESULTADOS 2018-2019



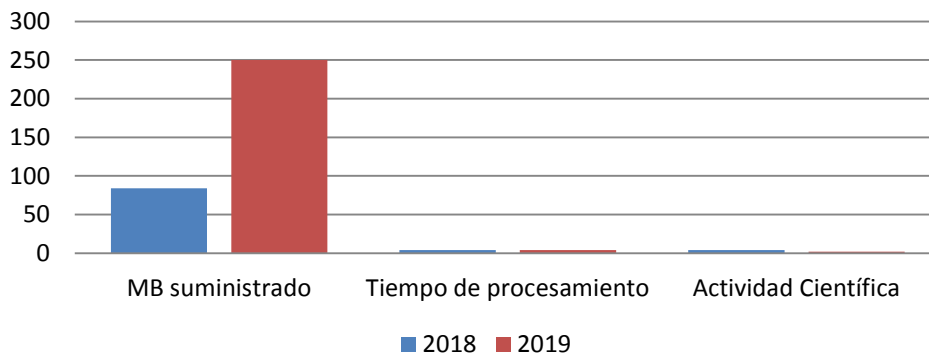
DATOS	2018	2019
Enero	0	0
Marzo	37	82
Junio	51	97
Septiembre	84	62
Diciembre	59	64

Comparativa indicadores 2018-2019 (I)



DATOS	2018	2019
Donaciones	231	305
Muestras	593	729
Alicuotas	1969	3631

Comparativa indicadores 2018-2019 (II)



DATOS	2018	2019
MB suministrado	150	200
Tiempo procesado	4	4
Actividad Científica	4	2

PARTICIPACIÓN EN PROYECTOS

Tecnologías “ómicas” para la identificación de moléculas de señalización asociadas al Síndrome de Dolor de Raquis Postquirúrgico refractario tratado con estimulación medular

IP: Gustavo Fabregat Cid

Entidad Financiadora: Instituto de Salud Carlos III

Modificaciones en composición corporal, registro dietético, actividad física y variables analíticas en pacientes con disfunción tiroidea antes y después de su normalización

IP: Carlos Sánchez Juan

Prevalencia del hígado graso no alcohólico en los pacientes con psoriasis grave del servicio de dermatología del hospital general de valencia: valoración de las distintas técnicas diagnósticas y marcadores serológicos

IP: Jorge Magdaleno Tapia

Multi-center, Randomized, Double-blind, Placebo-controlled Phase 3 Efficacy Study of a Heterologous Vaccine Regimen of Ad26.Mos4.HIV and Adjuvanted Clade C gp140 and Mosaic gp140 to Prevent HIV-1 Infection Among Cis-gender Men and Transgender Individuals who Have Sex with Cis-gender Men and/or Transgender Individuals

Entidad Financiadora: Janssen Pharmaceutica

Efecto de la inmunonutrición sobre la respuesta inflamatoria y la morbilidad posoperatoria en pacientes sometidos a cirugía por cáncer colorrectal dentro de un programa de rehabilitación multimodal (GRAMINCOL)

IP: María José García Coret

OTRAS PARTICIPACIONES

- Participación en Estrategia “Actualización de las infraestructuras para la incorporación de innovación tecnológica y refuerzo de la Red Valenciana de Biobancos. (**Programa Operativo FEDER de la Comunitat Valenciana**). Coste total de la ayuda: 1.841.720 €
- **Organización del X Congreso Nacional de Biobancos** (Valencia, 17 y 18 de octubre de 2019).
- Participación como miembros del **Comité Técnico del SGI-RVB**
- **X Congreso Nacional de Biobancos** (Valencia, 17 y 18 de octubre)

ACTIVIDADES DE DIVULGACIÓN

- Sesiones formativas sobre la utilización y servicios ofrecidos por el Biobanco HGUV en Servicios del CHGUV.
- Participación en la Jornada de Investigación Clínica (26 de noviembre de 2019).

FORMACIÓN DEL PERSONAL

Título: Data Management for Clinical Research

Entidad: Vanderbilt University

Duración en horas: 24 horas

Título: ICH Good Clinical Practice E6 (R2)

Entidad: The Global Health Network

Duración en horas: 1 hora

Título: Introduction to Good Clinical Laboratory Practice

Entidad: The Global Health Network

Duración en horas: 2 horas

Título: Curso Práctico Intensivo en Cultivo Celular

Entidad: OnScience

Duración en horas: 16 horas

FINANCIACIÓN

El Biobanco HGUUV obtiene financiación a través del programa operativo FEDER Comunitat Valenciana 2014-2020, bajo la línea de actuación “Creación de estructuras estables de investigación e innovación sanitaria e infraestructuras y equipamientos científicos y tecnológicos sanitarios”.

2. Salas Blancas

La FIHGUV dispone de cuatro salas de trabajo y una sala de alta seguridad. La clasificación de la sala se monitoriza de forma dinámica mediante un contador de partículas con calibración ENAC. La esterilidad de la sala con clasificación B, y el interior de la campana con clasificación A, se monitoriza con placa Petri para los patógenos más habituales.





Sala de Fabricación de Citostáticos

Dotación e infraestructura: Desde la sala de clasificación D (zonas limpias para realizar fases menos críticas para la fabricación de productos estériles), se entra a una sala de menor presión (diferencia de -10 pascales), o de 1er cambio P3 (clasificación C), donde se almacena material fungible estéril y fluidoterapia. Este material se pasa a la sala A (que tiene una clasificación de tipo B) a través del SAS. También puede introducirse material autoclavado. Los trabajadores pasan a la sala de 2º cambio P3 (clasificación C), donde se colocan los trajes estériles desechables que cubren el cuerpo entero y usan mascarillas con filtro Hepa. Una vez vestidos, pasan a la zona de trabajo (sala A). En esta misma sala hay una campana de flujo laminar vertical CYTOULTRA 6, certificada para trabajar con agentes biológicos de clase I, II, III, y, específicamente, para la preparación de citostáticos. La cabina cumple las normas DIN 12980, EN 12469, NSF 49, BS 5726 y NFX 44-201 de la legislación europea y tiene salida externa a través de filtros Hepa y de carbono mediante un motor extra.

Presión negativa: Cada una de las puertas de acceso está enclavada con la siguiente y señala la posibilidad de paso mediante un semáforo. Cada sala tiene una diferencia de presión con la anterior de un mínimo de -10 pascales, manteniéndose en todo momento la presión, visible tanto desde los relojes anclados en cada sala como desde el monitor del ordenador central.

Sala de Fabricación de Medicación Estéril no Citostática o Biopeligrosa

Dotación e infraestructura: Desde la sala de clasificación D (zonas limpias para realizar fases menos críticas de la fabricación de productos estériles), se entra a una sala de clasificación C de mayor presión (diferencia de +10 pascales), donde se encuentra el SAS, para introducir el material estéril en. Este material se pasa a la sala BN2-BN1 (clasificación B) a través del SAS. Los trabajadores pasan al vestuario que tiene clasificación C, donde se colocan los trajes estériles reutilizables que cubren el cuerpo entero y usan mascarillas con filtro Hepa. Una vez vestidos, pasan a la zona de trabajo (sala BN1-BN2), que tiene una clasificación de tipo B. En esta misma sala hay dos campanas. La primera de ellas, de seguridad biológica de tipo IIA1, permite trabajar con material biológico con fines terapéuticos. La segunda campana es una TELSTAR CV100 de flujo vertical con aire clase A en su interior. La sala está equipada con sillas, estanterías y mesas de acero inoxidable específicos para el uso en salas blancas.

Presión positiva: Cada una de las puertas de acceso está enclavada con la siguiente y señala la posibilidad de paso mediante un semáforo. Cada sala tiene una diferencia de presión con la anterior de un mínimo de +10 pascales, manteniéndose en todo momento la presión, visible tanto desde los relojes anclados en cada sala como desde el monitor del ordenador central.

3 y 4 Salas de Cultivo Celular

Dotación e infraestructura: Desde la sala de clasificación D se entra a una sala de clasificación C de mayor presión (diferencia de +10 pascales). Los trabajadores pasan al vestuario que tiene clasificación C, donde se colocan los trajes reutilizables que cubren el cuerpo entero. Una vez vestidos, pasan a la zona de trabajo (salas CN2 y C) que tiene una clasificación de tipo C. Existen 2 salas con clasificación de tipo C para trabajo con cultivos celulares, dotadas de 4 campanas de seguridad biológica de tipo IIA1 que permiten trabajar con material biológico y con cultivos celulares.

Presión positiva: Cada una de las puertas de acceso está enclavada con la siguiente y señala la posibilidad de paso mediante un semáforo. Cada sala tiene una diferencia de presión con la anterior de un mínimo de +10 pascales, manteniéndose en todo momento la presión, visible tanto desde los relojes anclados en cada sala como desde el monitor del ordenador central.

3. Centro de Simulación

El Centro de Simulación Clínica comenzó su actividad en 2014. Su misión fundamental es proporcionar a los alumnos de grado y residentes (pregrado y posgrado), y a los profesionales del centro y de fuera del departamento, una formación práctica estandarizada de vanguardia en un entorno controlado y seguro para mejorar la capacitación médica.



El centro proporciona un entrenamiento en situaciones clínicas poco habituales, permite la realización de procedimientos en escenarios que recrean situaciones críticas reales, al tiempo que refuerza el trabajo en equipo y el autoaprendizaje, y cuenta con 34 modelos de simulación diferentes, mecánicos y electrónicos, que permiten recrear más de un centenar de patologías y situaciones críticas. Asimismo, permite la resucitación cardiopulmonar con maniqués de lactante, niño y adulto con desfibrilador, y la práctica de técnicas médicas y quirúrgicas, como nudos, suturas, acceso a vías, traqueotomías o entubaciones, entre otras.

El Centro de Simulación dispone de dos plantas:

- Planta baja (420 m²): con un aula doble polivalente y un salón de actos (dotado con la tecnología necesaria para conectar con el edificio quirúrgico y poder interactuar y ver la cirugía en tiempo real).
- Primera planta (391 m²): con un aula de informática dotada con 24 ordenadores con carros portables y 3 aulas:
 - Aula de simulación médica.
 - Aula de simulación ecográfica.
 - Aula de simulación quirúrgica. Esta aula integra los modelos de cirugía de la Escuela Europea de Endoscopia Ginecológica, y tiene conexión en directo con el edificio quirúrgico.

Simuladores humanos

- Entrenador de Auscultación de Sonidos Pulmonares LSAT.
- CAE-Videmix ecocardiografía.
- Harvey.
- ALS Simulator (Advanced Life Support trainers).
- Resusci Anne Skills Station.
- SimMan 3G.
- Sim Baby.
- Lap-VR.

4. Plató Audiovisual.



La Fundación de Investigación del Hospital General Universitario de Valencia, dispone de un completo y equipado plató audiovisual para ofrecer un servicio de difusión de la actividad investigadora del departamento. Este servicio está a disposición de todos los investigadores que lo soliciten.

En el marco del proyecto de investigación: “Proyecto de comunicación audiovisual y redes sociales para la difusión de contenidos biomédicos sobre investigación, formación y educación al paciente generados desde la Fundació de Investigació Hospital General Universitari de València” se pretende alcanzar el objetivo de difundir las actividades de la FIHGUV y del CHGUV a través de vídeos de creación propia, utilizando para su comunicación las redes sociales (RRSS) o sitios web dedicados a compartir vídeos y contenido multimedia, así como el análisis y dinamización de las RRSS.

Durante el año 2019 se han realizado las siguientes acciones:

- Renovación de la licencia de los productos de la Suite de Adobe (Premiere, InDesign, Photoshop, etc.).



- Comparativa de los vídeos publicados en los canales YouTube de la FIGUV y del CHGUV (sólo vídeos propios) entre 2018 y 2019

Canal YouTube – Hospital General de València

2018

	Título vídeo	Fecha publicación	Nº visualizaciones	Me gusta	No me gusta
1	El Hospital General dona material sanitario al proyecto 'Solidaridad sobre ruedas'	26/01/2018	185	11	0
2	Curso práctico de simulación RCP en adultos	08/02/2018	303	4	0
3	El proyecto 'Marchando con mi pediatra - PAIDO' alcanza su meridiano. Hospital General de València	09/02/2018	232	4	1
4	Jornada sobre "Manejo del paciente con osteoporosis" - Hospital General de València	21/02/2018	110	3	0
5	Un paseo por la Fundación de investigación del Hospital General Universitario de València	04/04/2018	87	3	0
6	Proyecto Activa, fin de curso. ¡Os esperamos el curso que viene!	01/06/2018	237	6	0
7	El Hospital General de Valencia, en 10 segundos	25/09/2018	423	7	0
8	Bronquiolitis: Cómo evitarla, síntomas y otras recomendaciones	06/11/2018	442	6	0
9	¿Eres Cris? Campaña de sensibilización para la detección de la hepatitis C	06/11/2018	1008	1	0
10	La Comunitat liderará el programa Focus para erradicar el VIH y la hepatitis	27/11/2018	71	0	0
11	Anafilaxia en la infancia y cómo administrar la adrenalina autoinyectable	11/12/2018	315	4	0
Total 2018	11		3413	49	1

2019

	Título vídeo	Fecha publicación	Nº visualizaciones	Me gusta	No me gusta
1	Proyecto CRIVALVIR-FOCUS	11/01/2019	216	3	0
2	Circuito básico del paciente que va a ser intervenido en el Hospital General de València	06/02/2019	220	5	0
3	Circuito paciente GRAMGEA	19/02/2019	36	4	0
4	¿Qué es la artropatía psoriásica?	05/03/2019	544	15	0
5	Día Internacional de la Mujer, en el Hospital General de València	08/03/2019	643	15	0
6	20 aniversario FIGUV	17/04/2019	110	3	0
7	Proyecto CRIVALVIR para la detección de los virus VIH y hepatitis B y C en analíticas rutinarias	01/04/2019	124	2	0
8	Activa Cultural MuVIM	20/05/2019	142	3	0
9	Ponencia de Isabel Balaguer Trull, enfermera servicio de Reumatología	20/05/2019	99	2	0
10	Ponencia Isabel de la Morena Barrio. XXIX Simposium de Reumatología.	20/05/2019	109	1	0
11	"Osteoporosis: Importancia de la vitamina D". Ponencia de M ^a Isabel Tevar Sánchez Valencia	20/05/2019	45	0	0
12	"Tratamientos biológicos originales y biosimilares". Ponencia José Ivorra Cortes	20/05/2019	321	3	0
13	"Osteoporosis secundaria: inhibidores de aromatasas y corticoides", Tomás Pérez García	20/05/2019	168	4	0
14	"Criterios de derivación desde Asistencia Primaria a otras especialidades". Vicente Gasull	20/05/2019	42	0	0
15	"Signos de alarma en las conectivopatías", Paloma Vela Casasempere.	20/05/2019	126	1	0
16	Osteoporosis ¿A quién tratar y con qué tratar? Angels Martínez Ferrer	31/05/2019	68	0	0
17	Manifestaciones extraarticulares de las espondiloartritis	31/05/2019	425	5	0
18	Diferencias clínicas Artrosis versus Artritis Reumatoide	31/05/2019	374	2	0
19	ARTROSIS vs ARTRITIS REUMATOIDE. Caso clínico: diferencia en afectación manos	31/05/2019	1045	11	0
20	Tratamiento de la gota. Ponencia de Francisca Sivera. XXIX Simposium de Reumatología	31/05/2019	162	3	0
21	Tratamientos en Reumatología. Tratamientos sintomáticos: analgésicos y antiinflamatorios	31/05/2019	44	0	0
22	Unidades mixtas de artropatía psoriásica	31/05/2019	220	6	0
23	Osteoporosis. Beneficios y riesgos del tratamiento prolongado	31/05/2019	59	2	0
24	Fármacos "clásicos" modificadores de las enfermedades inflamatorias	31/05/2019	271	4	0
25	Artrosis versus Artritis Reumatoide "Diferencias radiológicas y de laboratorio",	31/05/2019	782	11	0
26	¿Qué hay detrás de una analítica? Servicio de Análisis Clínicos del Hospital General de València	07/07/2019	1822	15	0
27	Ana Barceló visita las nuevas instalaciones del Hospital General de València	02/08/2019	133	2	0
28	Recomendaciones para los pacientes intervenidos de afecciones coronarias con bypass	29/08/2019	54	3	0
29	La AVI financia un proyecto de cirugía robótica para el Hospital General de València	23/09/2019	395	8	0
30	Acto por la Semana Internacional de la FPI - Hospital General de València	23/09/2019	85	3	0
31	III Trobada de la Gent Major - Proyecto ACTIVA	23/10/2019	201	6	0
32	El centro sanitario integrado de Alaquàs celebra su 25 aniversario	29/10/2019	45	10	0
33	El Hospital General de València adquiere el último modelo de robot Da Vinci	28/11/2019	1084	15	0
34	Los túneles del Hospital General de València se transforman en grandes lienzos artísticos	13/12/2019	1989	16	0
35	El Hospital General de Valencia pone en marcha un laboratorio de valoración biomecánica	13/12/2019	125	2	0
36	Entrevista a Enrique Ortega, director gerente del Hospital General de València (2015 a 2019)	18/12/2019	205	6	0
37	Llegó la Navidad 2019. Servicio de Pediatría Hospital General de Valencia	20/12/2019	1242	35	0
38	La unidad de Obstetricia del Hospital General de Valencia felicita la Navidad 2019	23/12/2019	628	10	0
Total 2019	38		14403	233	0

Canal YouTube – Fundación de Investigación

2018

	Título vídeo	Fecha publicación	Nº visualizaciones	Me gusta	No me gusta
1	Curso práctico de simulación RCP en adultos	08/02/2018	978	7	0
2	El proyecto 'Marchando con mi pediatra - PAIDO' alcanza su meridiano. Hospital General de València	09/02/2018	38	1	0
3	Un paseo por la Fundación de Investigación del Hospital General Universitario de València	22/03/2018	540	8	0
4	Proyecto Activa - Departamento València-Hospital General	11/04/2018	168	2	0
5	Proyecto ACTIVA - Acto de fin de curso 2018	04/06/2018	27	1	0
6	Nacer en el Hospital General de Valencia	11/06/2018	4729	37	1
7	RCP intrahospitalaria en el Hospital General de Valencia	14/06/2018	1924	5	0
8	Vídeo promo Fundación (La Fundación, en 8 segundos)	15/06/2018	102	2	0
9	Nuevo Servicio para Proyectos Audiovisuales	25/10/2018	180	3	0
10	II Trobada de la Gent Major - Proyecto ACTIVA	06/11/2018	126	14	0
11	Proyecto CRIVALVIR-FOCUS	26/11/2018	213	8	0
12	Anafilaxia en la infancia y cómo administrar la adrenalina autoinyectable	11/12/2018	1446	19	0
Total 2018	12		10471	107	1

2019

	Título vídeo	Fecha publicación	Nº visualizaciones	Me gusta	No me gusta
1	Vídeo demostrativo proyecto: Creación red valenciana unidades experimentales	15/01/2019	50	0	0
2	Circuito básico del paciente que va a ser intervenido en el Hospital General de València	05/02/2019	342	7	0
3	Una investigadora de la FIHGUV - carrera contra el cáncer	15/02/2019	37	0	0
4	Circuito paciente GRAMGEA	18/02/2019	385	7	0
5	¿Qué es la artropatía psoriásica?	04/03/2019	420	10	0
6	Ventajas de la hemodiálisis domiciliaria	07/04/2019	750	7	0
7	20 aniversario FIHGUV	16/04/2019	81	4	0
8	Cómo aplicar un autoinyectable de adrenalina	07/05/2019	115	5	0
9	Activa Cultural MuVIM	17/05/2019	139	5	0
10	¿Qué hay detrás de una analítica?	01/07/2019	1157	8	0
11	Detección de los virus VIH y HEPATITIS (B y C) en analíticas rutinarias: Proyecto CRIVALVIR FOCUS	02/09/2019	157	2	0
12	Eat4healthylife, un estudio para prevenir la obesidad infantil	20/09/2019	196	4	0
13	El centro sanitario integrado de Alaquàs celebra su 25 aniversario	28/10/2019	176	3	0
14	El Hospital General de València adquiere el último modelo de robot Da Vinci	28/10/2019	25	2	0
15	Des de la FIHGUV, bones festes i felicitat any nou	20/10/2019	136	4	0
Total 2019	15		4166	68	0

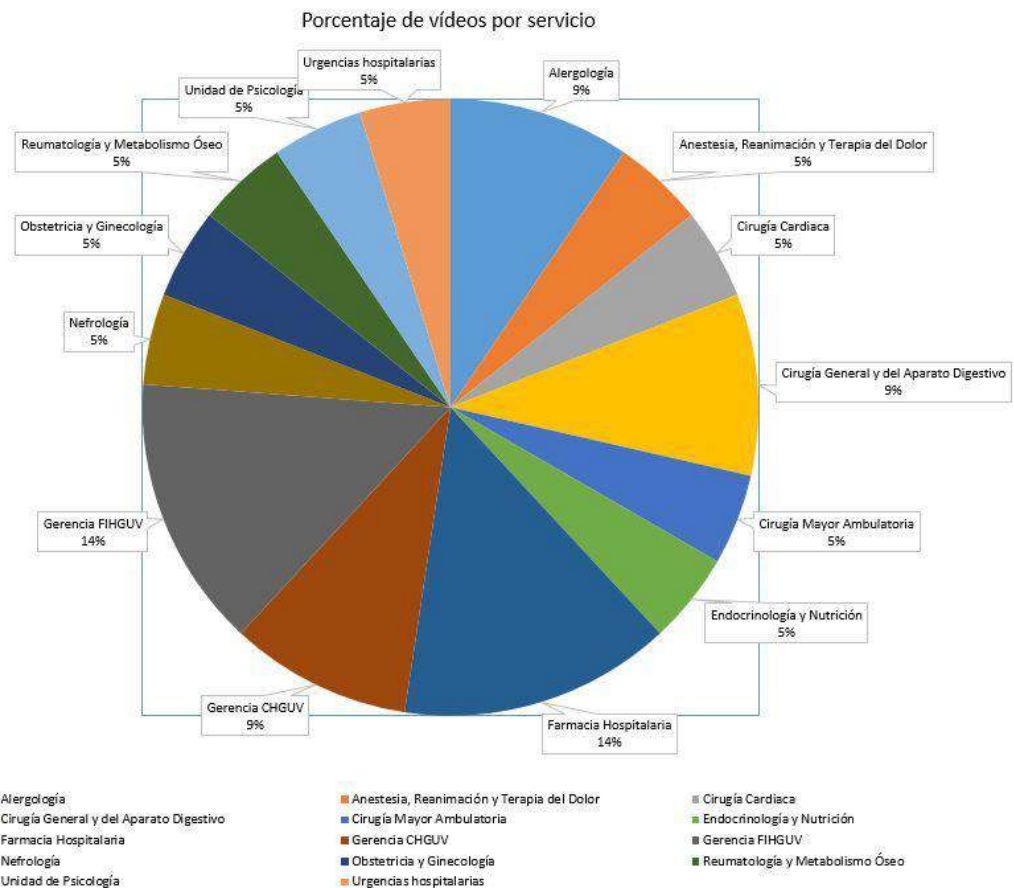
- Cada vídeo se incluye en una tabla Excel para registro y seguimiento de distintos parámetros que permiten cuantificar su impacto y difusión en las redes sociales tanto del CHGUV como de la FIHGUV.

- **Solicitudes de proyectos 2019:**

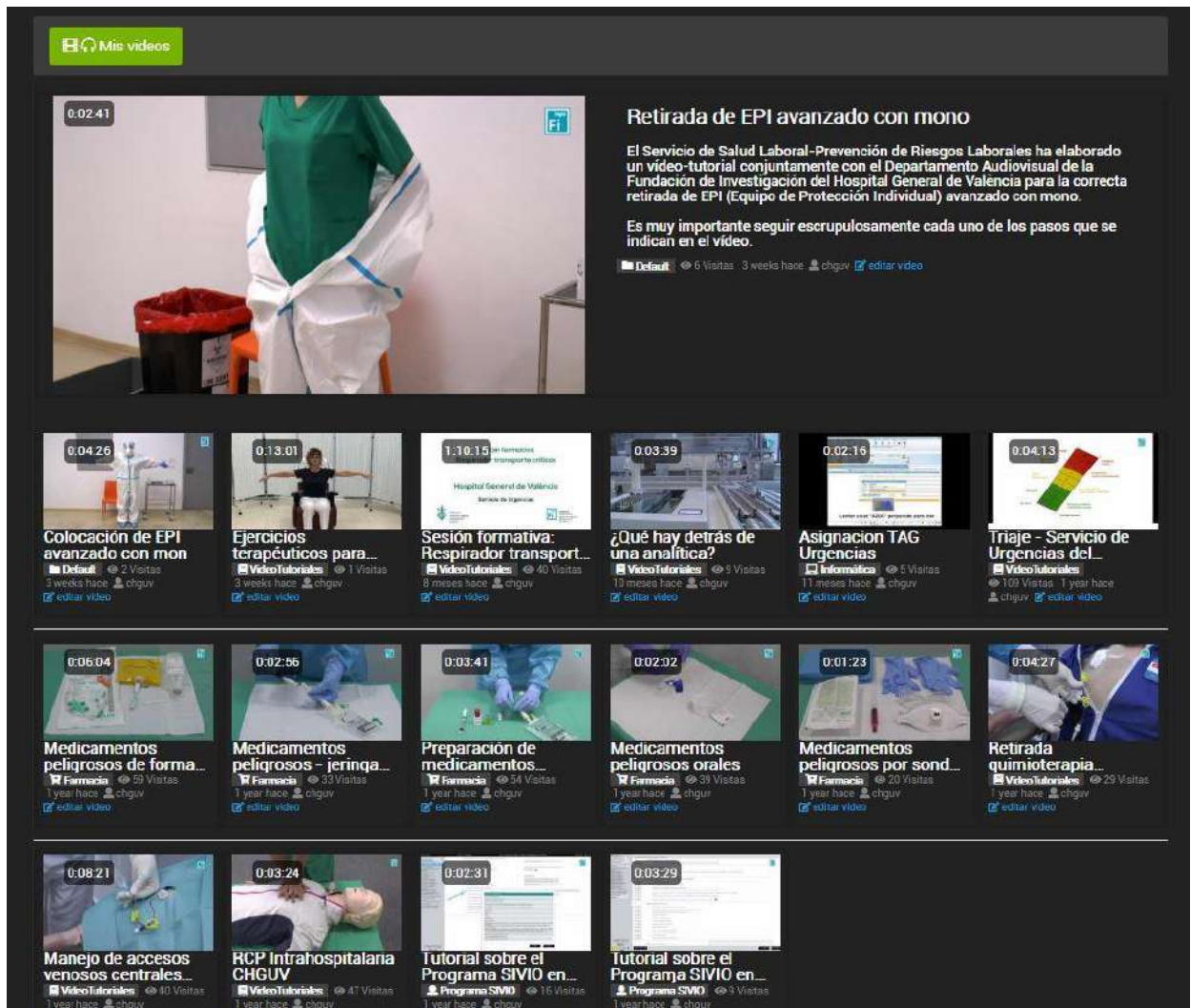
Registro de entrada - Proyectos Departamento Audiovisual			
Nº	Fecha de entrada	Título	Solicitante
1	31/01/2019	Proyecto SOLECO. Abordaje de la soledad en atención primaria	Carolina Mir
2	04/02/2019	Programa de Educación Terapéutica Telemática para personas con diabetes tipo 2 que no pueden asistir a las	Amparo Muñoz Izquierdo / Carlos Sánchez
3	11/02/2019	Mi diario de tratamiento	Pilar Blasco
4	11/02/2019	Intoxicaciones por productos del hogar: prevención y medidas urgentes	Pilar Blasco
5	25/02/2019	Vídeo 20 Aniversario de la creación de la Fundación	Raquel Gálvez
6	25/02/2019	Historia de la Escuela de Enfermería del HGV... recorrido desde su creación hasta nuestros días	Enrique Ortega
7	06/03/2019	Concentración "Rompiendo el techo de cristal" con motivo del Día Internacional de la Mujer	Raquel Gálvez
8	11/03/2019	EAT4HEALTHYLIFE: detección precoz de trastornos de comportamiento alimentario en el entorno escolar	Julio Álvarez Pitti
9	29/03/2019	Radiología intervencionista	José Vicente Quirante
10	10/04/2019	Retocar vídeo CRIVALVIR	Enrique Ortega
11	24/04/2019	Consulta de muerte súbita	Goitzane Marcaida Benito
12	24/04/2019	¿Qué hay detrás de una analítica?	Goitzane Marcaida Benito
13	02/05/2019	Escuela del Paciente Urológico	Ana Mª Tomero Plá
14	03/05/2019	ACTIVA-Cultural MUVIM	Carolina Mir
15	12/06/2019	Recomendaciones para el paciente para la Inmunoterapia	Mª Jesús Vidorreta
16	18/07/2019	Sesión formativa - respirador transporte críticos	Mª José Gutiérrez
17	29/07/2019	25 Aniversario CSI Alaquás	Lola Prades
18	10/09/2019	Acto firma convenio FIHGUV Da Vinci	Raquel Gálvez
19	23/09/2019	Acto - árbol	Estrella Fernández
20	26/09/2019	III Trobada de la Gent Major	Carolina Mir
21	05/11/2019	HU-CI: Escuela de Familiares digital	Cristina De los Ángeles Orts
22	11/12/2019	Vídeo coche eléctrico prequirúrgico	Mayte Ballester

• **Porcentaje de vídeos solicitados por servicios:**

Servicio CHGUV/FIHGUV	Nº de vídeos
Alergología	2
Anestesia, Reanimación y Terapia del Dolor	1
Cirugía Cardíaca	1
Cirugía General y del Aparato Digestivo	2
Cirugía Mayor Ambulatoria	1
Endocrinología y Nutrición	1
Farmacia Hospitalaria	3
Gerencia CHGUV	2
Gerencia FIHGUV	3
Nefrología	1
Obstetricia y Ginecología	1
Reumatología y Metabolismo Óseo	1
Unidad de Psicología	1
Urgencias hospitalarias	1
CS Fuensanta	2



- En la web del CHGUV, y accediendo a través del “Portal del empleado”, se creó un “Canal Formativo”. En dicho canal se han ido colgando todos aquellos vídeos de producción propia que, por su contenido, sólo iban dirigidos al personal del hospital.
- En este Canal Formativo se han publicado 17 vídeos, 14 de ellos producidos por el departamento audiovisual y 3 por el departamento de informática:



Listado vídeos - Canal Formativo

1. Retirada de EPI avanzado con mono.
2. Colocación de EPI avanzado con mono.
3. Ejercicios terapéuticos para paciente hospitalizado con COVID-19.
4. RCP intrahospitalaria CHGUV
5. Programa SIVIO - Violencia de género - ATENCIÓN PRIMARIA
6. Programa SIVIO - Violencia de género - URGENCIAS
7. Medicamentos peligrosos orales

8. Medicamentos peligrosos por sonda nasogástrica
 9. Medicamentos peligrosos de forma IV, IM o SC
 10. Medicamentos peligrosos - jeringa precargada
 11. Preparación medicamentos peligrosos fuera del SF
 12. Triage urgencias
 13. Manejo de accesos venosos centrales tipo port-a-catch
 14. Retirada quimioterapia domiciliaria
- **Estudio de los canales actuales de comunicación** de la FIHGUV y del CHGUV: web, redes sociales, canal Youtube, etc., y análisis y cuantificación de los principales parámetros

Resumen del informe

 Facebook CHGUV y FIHGUV	
Nº de seguidores	11.180
Total nuevos seguidores en 2019	816
Número total de publicaciones	248
Promedio de publicaciones al mes	21


 Twitter Hospital General	
Nº de seguidores	8.043
Total nuevos seguidores en 2019	729
Número total de tweets 2019	579
Promedio de tweets al mes	48
Número total de impresiones	656.900

 Twitter Fundación de Investigación	
Nº de seguidores	959
Total nuevos seguidores en 2019	179
Número total de tweets 2019	391
Promedio de tweets al mes	33
Número total de impresiones	198.950

 Instagram Hospital General	
Nº de seguidores	2.688
Número de publicaciones:	512

 Youtube Hospital General	
Nº de suscriptores	771
Aumento de suscriptores	241
Número total visualizaciones	55.078
Tiempo de visualización (minutos)	161.220
Videos propios publicados	38

 Youtube Fundación de Investigación	
Nº de suscriptores	2.200
Aumento de suscriptores	15
Número total visualizaciones	10.928
Tiempo de visualización (minutos)	15.606
Videos propios publicados	15

 LinkedIn Hospital General	
Nº de seguidores CHGUV	2.120
Nº de seguidores FIHGUV	358

 Blog Hospital General	
Nº de usuarios	62.762
Nº de sesiones	86.823

3. PATRONATO

COMPOSICIÓN DEL PATRONATO FUNDACIÓN DE INVESTIGACIÓN HOSPITAL GENERAL UNIVERSITARIO VALENCIA 2019

PRESIDENCIA

Ilma. Sra. Dña. Pilar Sarrión Ponce
Diputada del Área de Bienestar Social

VICEPRESIDENCIA

Hble. Sra. Dña. Concha Andrés Sanchis.
Secretaria Autonómica de la Conselleria de Sanitat Universal i Salut Pública

VOCALES NATOS POR RAZÓN DE SU CARGO:

Dña. Inmaculada Renart López
Directora gerente CHGUV

D. Emilio Lopez Alcina
Presidente del Comité Ético de Investigación Clínica con Medicamentos (CEIM)

Dr. D. José Vicente Bagán Sebastián
Presidente de la Comisión de Investigación

D. Rubén Blasco Encinas
Director económico financiero CHGUV

Dña. Concepción Cerdá Micó
Directora médica asistencial CHGUV

Dña. M^a Vicenta Mestre Escrivà
Rectora de la Universidad de Valencia

Dr. D. Francisco Mora Más
Rector de la Universidad Politécnica Valencia

VOCALES GRUPOS POLÍTICOS:

Dña. Empar Folgado Rius
Diputada del Área de Educación
Diputación de Valencia

D. Xavier Rius Torres
Diputado del Área de Cultura
Diputación de Valencia

D. José Vicente Sospedra Alonso
Diputación de Valencia

D. Carlos Gil Santiago
Diputado provincial.
Diputación de Valencia

VOCALES POR ELECCIÓN

Dra. Dña. Cristina Campos Fernández
Jefa de Sección del Servicio de Reumatología.
Consorcio Hospital General Universitario de Valencia

Dra. Dña. Victoria Eugenia Íñigo Huarte
Jefa del Servicio de Medicina Física y Rehabilitación.
Consorcio Hospital General Universitario de Valencia

D. Tomás Aparicio Navarro
Director de Enfermería.
Consorcio Hospital General Universitario de Valencia

Dña. Rosa Ros Mora
Directora de Enfermería de Atención Primaria.
Consorcio Hospital General Universitario de Valencia

VOCALES DESIGNADOS POR CONSELLERÍA DE SANIDAD

D. Javier Santos Burgos Muñoz.
Director General de Investigación y Alta Inspección Sanitaria

Dña Carmen López Delgado
Director General de Recursos Humanos

D. David Fernandez Martínez
Subsecretario de la Conselleria de Sanitat Universal i Salut Pública

SECRETARÍA DEL PATRONATO

Dña. Raquel Gálvez Balaguer
Gerente Fundación Investigación HGUV

4. PERSONAL DE LA FUNDACIÓ

NOMBRE	CATEGORIA PROFESIONAL
Albalat Galera, Raquel	Biologa
Alonso Moreno, Joan	Enfermero
Vazquez Blanco, María Belén	Enfermera
Satorres Pons, Encarnación	Psicólogo
Bochard Villanueva, Bruno	Médico Especialista
Boix Navarro, Alejandra	Enfermera
Cardete Vilaplana, Ángela	Economista
Herraiz López, Pilar	Auxiliar Administrativo
Castellano Alarcón, Vicente	Oficial Administrativo
Cunquero Tomás, Alberto Jacobo	Médico Especialista
Durendez Saez, Elena	Investigadora
Ferrero Gimeno, Macarena	Investigadora
Gallach García, Sandra	Técnico Laboratorio
Gálvez Balaguer, Raquel	Gerente
Martorell Calatayud, M ^a Cristina	Médico Especialista
Gómez Castelló, Joanna	Oficial Administrativo
Valero García, Isabel	Farmacéutico
González Cantó, Eva	Ayudante Investigación
Gonzalez Castilla, Guillermo	Auxiliar Administrativo
Jimenez Portilla, Ana	Médico Especialista
Barandica Rangel, Diana Patricia	Médico Especialista
Jaimes Diaz, Sherlyne Vanessa	Médico Especialista
Torres Martínez, Susana	Investigador Predoctoral
Llorca Ibañez, Ana María	Auxiliar Administrativo
Gómez Muñoz, Neus	Biologo
Lobo de Mena, Miriam	Médico Especialista
Macia Echevarrias, Roberto	Farmacéutico
Mañas Ortíz, Christian	Nutricionista/Dietista
Marí Alexandre, Josep	Investigador
Carrascosa García, Sara	Médico Especialista
Moreno Manuel, Andrea	Investigador Predoctoral
Mateo Álvarez, Román	Abogado
Mateo Porcar, Marta Manuela	Oficial Administrativo
Mateu Mollá, Joaquín	Psicólogo
Matoses Ortiz, Paula	Auxiliar Administrativa
Martínez Roma, María	Investigadora
Moratal Hurtado, Teresa	Oficial Administrativo
Balaguer Trull, Isabel	Enfermera
Mosqueda Frometa, Marais	Tecnico Laboratorio
Sánchez Navarro, Carla	Auxiliar Administrativo
Navarro Plaza, Maria Carmen	Ingeniera
Ocete Monchón, María Dolores	Médico Especialista

Pendas Meneau, Jezabel	Auxiliar Administrativa
Pont Chafer, Concepción Montserrat	Auxiliar Administrativa
Prieto Colodrero, María Nieves	Bióloga
Quintanilla Bordas, Carlos	Médico Especialista
Guitierrez Salcedo, Johana Isadora	Médico Especialista
Rovira Soriano, Lucas	Investigador
Rubio Cuevas, Purificación Paz	Bióloga
Ruiz Berjaga, Yesica	Nutricionista
Guiral Soler, Alba	Veterinaria
Sanfeliú García, Joan	Farmacéutico
Melero Valverde, Rebeca	Biologa
Saval Victoria, Ana Cristina	Auxiliar Administrativa
Serra Falcó, María Dolores	Auxiliar Administrativa
Tamarit Antequera, Esther	Médico Especialista
Muresan, Bianca Tabita	Dietista Nutricionista
Rodríguez Pestano, Sara	Enfermera
García Serra, Rocío	Biotecnóloga

PERSONAL DE CONVENIO CON EL CONSORCIO HOSPITAL GENERAL UNIVERSITARIO DE VALENCIA	
NOMBRE	CARGO/CATEGORIA PROFESIONAL
Martínez Mir, M ^a Inocencia	Técnica superior en investigación

EVOLUCIÓN ANUAL TOTAL TRABAJADORES	2016	2017	2018	2019
TOTAL	85	54	62	65
MUJERES	72	39	46	50
HOMBRES	13	15	16	15

EVOLUCIÓN A 31 DE DICIEMBRE	2016	2017	2018	2019
TOTAL	40	43	54	59
MUJERES	34	29	40	46
HOMBRES	8	14	14	13

INVESTIGADORES			
Titulació	Total	Mujeres	Hombres
Doctor	2	1	1
Licenciado	31	24	7
Diplomados universitarios, técnicos y similares	9	7	2
TOTAL	42	32	10

Rango de edades	Total	Mujeres	Hombres
<25	5	4	1
25-34	21	15	6
35-44	13	10	3
45-54	2	2	0
55-64	1	1	0
>65	0	0	0
TOTAL	42	32	10

TECNICOS			
Titulació	Total	Mujeres	Hombres
Doctor	0	0	0
Licenciado	4	3	1
Diplomados universitarios, técnicos y similares	0	0	0
Ciclos formativos de grado superior (Formación profesional específica)	0	0	0
TOTAL	4	3	1

Rango de edades	Total	Mujeres	Hombres
<25	0	0	0
25-34	2	2	0
35-44	2	1	1
45-54	0	0	0
55-64	0	0	0
>65	0	0	0
TOTAL	4	3	1

AUXILIARES			
Titulació	Total	Mujeres	Hombres
Doctor	0	0	0
Licenciado	10	9	1
Diplomados universitarios, técnicos y similares	0	0	0
Ciclos formativos de grado superior	3	2	1
TOTAL	13	11	2

Rango de edades	Total	Mujeres	Hombres
<25	0	0	0
25-34	3	3	0
35-44	4	4	0
45-54	5	3	2
55-64	1	1	0
>65	0	0	0
TOTAL	13	11	2

5 ACTIVIDADES DE INVESTIGACIÓN DESARROLLADAS POR LA FIGUV

AYUDAS A LA INVESTIGACIÓN CONVOCATORIAS PÚBLICAS 2019

MINISTERIO DE CIENCIA, INNOVACIÓN Y UNIVERSIDADES

Actuaciones objeto de ayuda de los subprogramas estatales de fortalecimiento institucional y generación de conocimiento.

PROYECTOS DE INVESTIGACIÓN EN SALUD (MODALIDAD PROYECTOS DE INVESTIGACIÓN EN SALUD)

Resolución de 28 de diciembre de 2018, de la Dirección del Instituto de Salud Carlos III, O.A., M.P., por la que se aprueba la convocatoria correspondiente al año 2019 mediante tramitación anticipada de concesión de subvenciones de la Acción Estratégica en Salud 2017-2020, del Programa Estatal de Investigación Orientada a los Retos de la Sociedad, en el marco del Plan Estatal de Investigación Científica y Técnica y de Innovación 2017-2020.

Solicitados: 1

Concedidos: 1

Nº Exp.: PI19/00790

Título: Caracterización de marcadores clínicos patológicos, patrones de rna, epigenéticos y microbiota relacionados con la transformación maligna de la leucoplasia oral en cáncer oral.

Investigador/a principal: José Vicente Bagán Sebastian.

Servicio/Unidad: Estomatología.

Dotación económica: 92.202,00 €.

Duración: 3 años.

Resolución de 20 de abril de 2017, del Instituto de Salud Carlos III, por la que se aprueba la convocatoria correspondiente al año 2017 de concesión de subvenciones de la Acción Estratégica en Salud 2013-2016, del Programa Estatal de Investigación Orientada a los Retos de la Sociedad, en el marco del Plan Estatal de Investigación Científica y Técnica y de Innovación 2013-2016.

Renovación: 3

Nº Exp.: PI17/02158

Título: Estudio de las mucinas ancladas a membrana como diana farmacológica en la fibrosis pulmonar idiopática y en la hipertensión pulmonar asociada: análisis preclínico y traslacional.

Investigador/a principal: Javier Milara Payá

Servicio/Unidad: Farmacia.

Dotación económica: 105.270,00 €.

Duración: 3 años.

Concedido para 2019: 24.200,00 € (2ª anualidad)

Nº Exp.: PI17/01945

Título: Identificación del perfil epigenético como predictor del potencial metastásico, respuesta terapéutica y recidiva en el cáncer de ovario y la endometriosis.

Investigador/a principal: Juan Gilabert Estellés

Servicio/Unidad: Tocoginecología.

Dotación económica: 88.693,00 €.

Duración: 3 años.

Concedido para 2019: 30.250,00 € (2ª anualidad)

Nº Exp.: PI17/01551

Título: Integración de técnicas ómicas para la identificación de perfiles poligénicos de susceptibilidad a obesidad.

Investigador/a principal: Raquel Rodríguez López.

Servicio/Unidad: Análisis Clínicos.

Dotación económica: 49.610,00 €.

Duración: 3 años.

Concedido para 2019: 13.310,00 € (2ª anualidad)

Resolución de 28 de marzo de 2016, del Instituto de Salud Carlos III, por la que se aprueba la convocatoria correspondiente al año 2016 de concesión de subvenciones de la Acción Estratégica en Salud 2013-2016, del Programa Estatal de Investigación Orientada a los Retos de la Sociedad, en el marco del Plan Estatal de Investigación Científica y Técnica y de Innovación 2013-2016.

Renovación: 1

Nº Exp.: PI16/01364

Título: Técnicas "ómicas" para la identificación de moléculas de señalización asociadas al síndrome de dolor de raquis postquirúrgico refractario y de marcadores de efectividad del tratamiento con un sistema de estimulación medular.

Investigador/a principal: Gustavo J Fabregat Cid.

Servicio/Unidad: Anestesia, Reanimación y Tratamiento del Dolor.

Dotación económica: 79.255,00 €.

Duración: 3 años.

Concedido para 2019: 24.200,00 € (3ª anualidad).

ACTUACIONES OBJETO DE AYUDA DE LOS SUBPROGRAMAS ESTATALES DE FORMACIÓN, INCORPORACIÓN Y MOVILIDAD

Contratos Sara Borrell.

Solicitadas: 1

Concedidas: 0

PROGRAMA ESTATAL DE PROMOCIÓN DEL TALENTO Y SU EMPLEABILIDAD

Resolución de la Presidencia de la Agencia Estatal de Investigación por la que se aprueba la convocatoria de tramitación anticipada, correspondiente al año 2018, de diversas actuaciones contempladas en el Subprograma Estatal de Formación y en el Subprograma Estatal de Incorporación, del Programa Estatal de Promoción del Talento y su Empleabilidad, en el marco del Plan Estatal de Investigación Científica y Técnica y de Innovación 2017-2020 –Ayudas Ramón y Cajal, Ayudas Juan de la Cierva-Formación, Ayudas Juan de la Cierva-Incorporación y Ayudas para personal técnico de apoyo-.

AYUDAS PARA PERSONAL TÉCNICO DE APOYO

Solicitadas: 1

Concedidas: 0

JUAN DE LA CIERVA

Solicitadas: 1
Concedidas: 1
Renuncia: 1

Nº Exp.: FJC2018-037841-I

Investigador/a principal: Josep Marí Alexandre.

Servicio/Unidad: FIHGUV

Duración: 2 años.

Concedido: 50.000 euros (Renuncia).

PROGRAMA ESTATAL DE INVESTIGACIÓN, DESARROLLO E INNOVACIÓN ORIENTADA A LOS RETOS DE LA SOCIEDAD

Resolución de 6 de septiembre de 2019, de la Presidencia de la Agencia Estatal de Investigación, por la que se aprueba la convocatoria de tramitación anticipada para el año 2019 del procedimiento de concesión de ayudas a «Proyectos de I+D+i», en el marco del Programa Estatal de Generación de Conocimiento y Fortalecimiento Científico y Tecnológico del Sistema de I+D+i y del Programa Estatal de I+D+i Orientada a los Retos de la Sociedad, del Plan Estatal de I+D+i 2017-2020.

Solicitadas: 1
Concedidas: En trámite.

Resolución de 27 de octubre de 2017 de la Secretaria de Estado de Investigación, Desarrollo e Innovación y la Presidencia de la Agencia Estatal de Investigación, por la que se aprueba la convocatoria de tramitación anticipada del año 2017, para la concesión de las ayudas correspondientes a la convocatoria Retos-Colaboración del Programa Estatal de Investigación, Desarrollo e Innovación Orientada a los Retos de la Sociedad.

Renovación: 1

Nº Exp.: SRTC1700C006597XVO

Título: Diagnóstico de cáncer de pulmón utilizando tecnología de aptámeros. Aplicaciones en células tumorales circulantes (CTCs) y en apta histoquímica. APTALUNG.

Beneficiario principal: APTUS BIOTECH

Investigador responsable en la FIHGUV: Eloisa Jantus Lewintre.

Servicio/Unidad: Oncología.

Dotación económica total: 599.295,00 €.

Aportación para la FIHGUV: 65.001,00 €.

Duración: 3 años.

Para 2019: 20.808,20 € (2ª anualidad).

MINISTERIO DE ECONOMÍA Y COMPETITIVIDAD

PROMOCIÓN DE EMPLEO JOVEN E IMPLANTACIÓN DE LA GARANTÍA JUVENIL EN I+D+I

Resolución de la Secretaría de Estado de Investigación, Desarrollo e Innovación por la que se aprueba la convocatoria de tramitación anticipada, correspondiente al año 2018, de las ayudas para la promoción de empleo joven e implantación de la Garantía Juvenil en I+D+i en el Subprograma Estatal de Incorporación, del

Programa Estatal de Promoción del Talento y su Empleabilidad en I+D+i, en el marco del Plan Estatal de Investigación Científica y Técnica y de Innovación 2017-2020.

Solicitadas: 5
Concedidas: 2

Nº Exp.: PEJ2018-004520-A

Título: Implementación marcadores genéticos de utilidad en paciente hematológico: de laboratorio a clínica.

Investigador responsable de la FIHGUV: Rosa Collado Nieto.

Servicio/Unidad: Hematología.

Dotación económica: 42.659.70 €.

Duración: 2 años.

Para 2019: 6.533€ (1ª anualidad).

Nº Exp.: PEJ2018-004513-A

Título: Desarrollo de la plataforma de secuenciación masiva para diagnóstico de enfermedades genéticas.

Investigador responsable de la FIHGUV: Raquel Rodríguez.

Servicio/Unidad: Genética.

Dotación económica: 42.659.70 €.

Duración: 2 años.

Para 2019: 9.800€ (1ª anualidad).

CONSELLERIA DE EDUCACIÓN DE LA GENERALITAT VALENCIANA

RESOLUCIÓN de 1 de agosto de 2018, de la Conselleria de Educación, Investigación, Cultura y Deporte, por la que se convocan, para el ejercicio 2019, subvenciones del Programa para la promoción de la investigación científica, el desarrollo tecnológico y la innovación en la Comunitat Valenciana.

Solicitadas: 4
Concedidas: 1

Nº Exp.: APOSTD/2019/087

Título: identificación del perfil epigenético e inmunológico como redictor del potencial metastásico, respuesta terapéutica y recidiva en el cáncer de ovario y la endometriosis.

Investigador responsable de la FIHGUV: Josep Marí Alexandre.

Servicio/Unidad: FIHGUV.

Dotación económica: 92.970,00 €.

Duración: 3 años.

Para 2019: 15.411,67€ (1ª anualidad).

Resolución de 2 de noviembre de 2017, de la Conselleria de Educación, Investigación, Cultura y Deporte, por la que se convocan, para el ejercicio 2018, subvenciones del Programa para la promoción de la investigación científica, el desarrollo tecnológico y la innovación en la Comunitat Valenciana.

Renovación: 2

Nº Exp.: ACIF/2018/275

Investigador responsable: Susana Torres Martínez.

Servicio/Unidad: Oncología.

Dotación económica: 62.879,00 €.

Duración: 3 años.

Aportación para 2019: 22.192 € (2ª anualidad).

Nº Exp.: GV/2018/026.

Investigador responsable: Silvia Calabuig Fariñas.

Servicio/Unidad: Oncología.

Dotación económica: 16.000,00 €.

Duración: 2 años.

Aportación para 2019: 8.000 € (2ª anualidad).

AGENCIA VALENCIANA DE INNOVACIÓN

RESOLUCIÓN de 15 de febrero de 2019, del vicepresidente ejecutivo de la Agencia Valenciana de la Innovación (AVI), por la que se convocan ayudas en materia de fortalecimiento y desarrollo del sistema valenciano de innovación para la mejora del modelo productivo para los ejercicios 2019-2020.

Solicitadas: 6

Concedidas: 1

Nº Exp.: INNVAL10/19/024

Investigador responsable: Lucas Rovira.

Servicio/Unidad: Anestesia.

Dotación económica: 147.826,70€.

Duración: 2 años.

Aportación para 2019: 77.629,90€.

Resolución Conselleria de Innovación Línea nominativa Impulso a la nueva cirugía robótica y tecnologías relacionadas.

Nº Exp.: INNCON00/19/002

Investigador responsable: Cristóbal Zaragoza, Emilio Lopez, Juan Gilabert, Ricardo Guijarro.

Servicio/Unidad: Cirugía general y del aparato digestivo, Urología, Ginecología y Obstetricia y Cirugía torácica.

Dotación económica: 500.000,00€.

Duración: 1 años.

Aportación para 2019: 500.000,00€.

CONSELLERIA DE SANITAT GENERALITAT VALENCIANA

PLAN GENT

RESOLUCIÓN de 21 de mayo de 2019, de la Conselleria de Sanidad Universal y Salud Pública, por la que se convocan subvenciones destinadas a financiar actuaciones del Plan GenT, Generació Talent.

Solicitadas: 2

Concedidas: 2

Nº Exp.: CDEI-02/20-A

Investigador responsable: Carmen Escobedo.

Servicio/Unidad: FIHFUV.

Dotación económica: 253.500,00€.

Duración: 4 años.

Nº Exp.: CAGI-05/20-A

Investigador responsable: Natalia Soledad Sotelo.

Servicio/Unidad: FIHFUV.
Dotación económica: 91.000,00€.
Duración: 4 años.

PROGRAMAS DE INVESTIGACIÓN INTERNACIONALES

Resolución de 30 de noviembre de 2018, de la Conselleria de Sanidad Universal y Salud Pública, por la que se convocan ayudas destinadas a financiar acciones dirigidas a impulsar y gestionar la participación en los programas de investigación internacionales en materia de biomedicina, sanidad y salud pública para el ejercicio 2019.

Solicitado: 1
Concedido: 1

Nº Exp.: AFI-03/19.

Investigador responsable: Raquel Gálvez Balaguer.
Servicio/Unidad: FIHGUV.
Dotación económica: 29.234,00 €.
Duración: 1 año.
Justificación en 2019: 29.234,00 €.

PROGRAMA RECURSOS HUMANOS

Resolución de 30 de noviembre de 2018, de la Conselleria de Sanidad Universal y Salud Pública, por la que se convocan ayudas destinadas a financiar acciones en materia de recursos humanos para incentivar la investigación y la formación en investigación sanitaria, biomédica y de salud pública para el ejercicio 2019.

Solicitado: 1
Concedido: 1

Nº Exp.: AMPER-03/19.

Investigador responsable: Raquel Gálvez Balaguer.
Servicio/Unidad: FIHGUV.
Dotación económica: 105.018,00€
Duración: 1 año.
Justificación en 2019: 105.018,00€

CONSELLERIA DE INNOVACIÓN DE LA GENERALITAT VALENCIANA

RESOLUCIÓN de 30 de julio de 2019, de la Conselleria de Innovación, Universidades, Ciencia y Sociedad Digital, por la que se convocan, para el ejercicio 2020, subvenciones del Programa para la promoción de la investigación científica, el desarrollo tecnológico y la innovación en la Comunitat Valenciana:

Solicitadas: 5
Concedidas: En trámite

DIPUTACIÓ DE VALÈNCIA

SUBVENCIÓ COLABORACIÓ EJECCIÓ DE PROYECTOS DE INVESTIGACIÓ

Resoluci3n de la Diputaci3n de València directa a cargo de la aplicaci3n 612.231.03.480.00.

Concedido: 1

Servicio/Unidad: Fundaci3n HGUV.

Dotaci3n econ3mica: 120.000,00 €.

Duraci3n: 1 a1o.

COMUNIDAD EUROPEA

Solicitado: 9

Concedido: 2

Pendiente: 3

Renovaciones: 2

CANCER RESEARCH UK: 1 no concedido.

LIFE: 2 no concedidos.

REFERENCE SITE: 1 concedido.

COST: 1 concedido, 1 pendiente.

MARIE CURIE: 1 no concedido.

H2020: 2 pendiente.

REFERENCE SITE

Título del proyecto: Valencia Reference Site

Referencia: N/A

Investigador principal/Liderado por: Ana Ferrer Albero (INCLIVA)

Investigador del Centro: Raquel Gálvez Balaguer

Convocatoria: 3rd call for Reference Sites – June 2019

Importe solicitado: N/A

Estado: Concedido

COST

Title: Network for blood pressure research in children and adolescents

Proposal ID: CA19115

Investigador del Centro: Dra. Empar Lurbe-Ferrer

Liderado por: Desconocido

Convocatoria: 2018

Importe solicitado: Desconocido

Estado: Concedido

FEDER

Title: INCORPORACI3N DE INNOVACI3N TECNOL3GICA Y REFUERZO DE LA RED VALENCIANA DE BIOBANCOS.

Proposal ID: Desconocido.

Investigador del Centro: Maria Nieves Prieto

Liderado por: FISABIO

Convocatoria: 010102_02_NO_B -Mejora y actualizaci3n de los equipamientos de investigaci3n en salud en las lıneas de investigaci3n definidas en la estrategia RIS3-CV y el programa europeo H2020

Importe solicitado: 1.250.000 € (180.000 € para FIHGUV).

Estado: Concedido.

GILEAD

Title: Detection of HIV, HCV and HBV.

Acronym: FOCUS

Proposal ID: 318747.3

Investigador del Centro: Enrique Ortega, Miguel García de Toro.

Liderado por: FIHGUV

Convocatoria: GILEAD

Importe solicitado: 331.060,77 €.

Estado: Concedido.

CONVOCATORIA PROMOCIÓN DE LA INVESTIGACIÓN FUNDACIÓN INVESTIGACIÓN HOSPITAL GENERAL UNIVERSITARIO DE VALENCIA

PREMIOS DR. LÓPEZ TRIGO 2019

Convocadas: 3

Concedidas: 3

Nº Exp.: PI_LOPEZ TRIGO19/357

Título del proyecto: Normalización del trabajo enfermero mediante la utilización del lenguaje estandarizado (NANDA, NOC, NIC), la planificación de cuidados y la medición de resultados en salud.

Investigador/a Principal: Ángela Garrido

Servicio/Unidad: Enfermería

Dotación económica: 12.000,00 €

Duración: 1 año

Nº Exp.: PI_LOPEZ TRIGO19/358

Título del proyecto: Estudio clínico-epidemiológico del patógeno emergente Candida auris. Bases microbiológicas para su control.

Principal: Juan Vicente Mulet

Servicio/Unidad: Microbiología

Dotación económica: 12.000€

Duración: 1 año

Nº Exp.: PI_LOPEZ TRIGO19/359

Título del proyecto: cirugía axilar en el cancer de mama ¿es necesaria siempre la biopsia selectiva del ganglio centinela? identificación de factores que permitan no realizarla

Investigador/a Principal: Alberto Rios

Servicio/Unidad: Unidad funcional de mama

Dotación económica: 7.500,00 €

Duración: 1 año

PREMIOS FUNDACIÓ INVESTIGACIÓ HOSPITAL GENERAL UNIVERSITARIO.

CONVOCATORIA PROMOCIÓ DE LA INVESTIGACIÓ 2019

Convocadas: 3

Concedidas: 3

Nº Exp.: FIHGUV/19/354

Título del proyecto: Desarrollo de un algoritmo pronóstico en cáncer de ovario y endometriosis basado en marcadores inmunitarios y de la transición epitelio-mesénquima

Investigador/a Principal: Josep Marí

Servicio/Unidad: Ginecología

Dotación económica: 15.000,00 €

Duración: 1 año

Nº Exp.: FIHGUV/19/355

Título del proyecto: Identificación de biomarcadores proteicos en líquido amniótico y suero materno para la detección de aneuploidías fetales.

Investigador/a Principal: Cristina Guallart

Servicio/Unidad: Análisis clínicos.

Dotación económica: 12.000,00 €

Duración: 1 año

Nº Exp.: FIHGUV/19/356

Título del proyecto: Impacto de las alteraciones del factor de transcripción HIF 1Alfa en el pronóstico de la neumonía adquirida en la CV.

Investigador/a Principal: Noelia Carrion

Servicio/Unidad: Neumología.

Dotación económica: 10.000,00 €

Duración: 1 año

PROMOCIÓ INVESTIGACIÓ 2019. PREMIOS 20º ANIVERSARIO 2019

Convocadas: 1

Concedidas: 1

Nº Exp.: FIHGUV/19/360

Título del proyecto: Estudio de la utilización de medicamentos potencialmente inapropiados en pacientes >65 años durante la estancia hospitalaria.

Investigador/a Principal: Virginia Merino.

Servicio/Unidad: Farmacia.

Dotación económica: 1 Beca

Post- Formación Especializada.

Duración: 1 año

AYUDAS A LA INVESTIGACIÓN DE FUNDACIONES, SOCIEDADES CIENTÍFICAS E INICIATIVA PRIVADA

Código: PRV00174

Financia: Sandoz Farmaceutica S.A; Janssen-Ciliag S.A.

Proyecto: Valoración de la eficiencia y seguridad del tratamiento oncohematológico, tras la incorporación de un fármaco clínico al equipo asistencial.

Investigador/a principal: Joan Sanfeliu y Roberto Maica.

Servicio/Unidad: Farmacia.

Aportación 2019: 15.000,00 € + 30.000,00 €

Código: PRV00255

Financia: Roche Pharma S.A.

Proyecto: Características clínicas e historia natural de la esclerosis múltiple en nuestro medio

Investigador/a principal: Maria Encarnación Carcelen

Servicio/Unidad: Neurología.

Aportación 2019: 7.000,00 €

Código: PRV00310

Financia: Nutricia S.R.L.

Proyecto: Intervención nutricional en pacientes oncológicos hospitalizados que presentan riesgo nutricional y desnutrición.

Investigador/a principal: Bianca Tabita Muresan.

Servicio/Unidad: Endocrinología.

Aportación 2019: 20.000,00 €.

Código: PRV00294

Financia: Boston Scientific Group; ACN Medical Partner S.L.

Proyecto: Estudio piloto sobre la eficacia de la estimulación multipunto en la resincronización de los pacientes sin bloqueo de rama izquierda.

Investigador/a principal: Aurelio Quesada.

Servicio/Unidad: Cardiología.

Aportación 2019: 10.000,00 € + 43.264,84 €

Código: PRV00223

Financia: Nestlé.

Proyecto: Diseño y desarrollo de un sistema de ayuda a la decisión de los pediatras con el objetivo de prevenir y tratar la obesidad en población pediátrica general

Investigador/a principal: Empar Lurbe

Servicio/Unidad: Pediatría

Aportación 2019: 5.000,00 €.

Código: PRV00169

Financia: Nutricia; Nestlé

Proyecto: Impacto de la prescripción de la nutrición enteral domiciliar por una unidad de nutrición: eficacia, coste-efectividad y efectos sobre la calidad de vida

Investigador/a principal: Jesica Ruiz y Ana Jimenez

Servicio/Unidad: U Endocrinología y Nutrición.

Aportación 2019: 15.000,00 € + 15.000,00 €.

Código: PRV00238

Financia: Celgene

Proyecto: Proyecto enlace_gestor de casos para pacientes con cancer de páncreas.

Investigador/a principal: Alberto Jacobo Cunquero

Servicio/Unidad: Oncología médica.

Aportación 2019: 15.000,00 €.

Código: PRV00247

Financia: Abbot

Proyecto: Valoracion e intervencion nutricional de los pacientes con patologia neurologica en el hospital general universitario de valencia

Investigador/a principal: Carlos Sanchez Juan

Servicio/Unidad: Endocrinología

Aportación 2019: 15.000,00 €.

Código: PRV00345

Financia: Fundació Institut d'investigació en ciencies de la salut germans Trias I Pujol.

Proyecto: AECC Targeting REceptor tyrosine kinases Signaling in EGFR- and KRAS-mUtation positive lung adEnocarcinoma. The REScUE Project

Investigador/a principal: Eloisa Jantus Servicio/Unidad: Enfermedades infecciosas

Aportación 2019: 100.000,00 €.

Código: PRV00259

Financia: Abbott

Proyecto: Escuela del paciente renal: un proyecto de intervencion multidisciplinar orientado al abordaje integral y la promocion de la salud en el paciente con diagnostico de erca en predialisis

Investigador/a principal: Antonio Galan y Ana Oltra

Servicio/Unidad: Nefrología.

Aportación 2019: 4.000,00 €.

Código: PRV00205

Financia: Janssen

Proyecto: LINEA DE INVESTIGACION EN ONCOLOGIA MOLECULAR

Investigador/a principal: Carlos Camps

Servicio/Unidad: Oncología médica

Aportación 2019: 30.000,00 €.

Código: PRV00303

Financia: Janssen

Proyecto: Estudio transversal de pacientes vih atendidos en un hospital terciario

Investigador/a principal: Miguel Garcia del Toro y Francisco Lopez Perez

Servicio/Unidad: Enfermedades infecciosas

Aportación 2019: 20.000,00 €.

Código: PRV00304

Financia: Janssen

Proyecto: Cuantificación de calcio coronario mediante tomografía computarizada en pacientes con psoriasis moderada-grave: detección de enfermedad arterial coronaria subclínica y relación con el perfil sérico de citoquinas inflamatorias.

Investigador/a principal: Álvaro Martínez Domenech

Servicio/Unidad: Dermatología.

Aportación 2018: 20.000,00 €.

DONACIONES

La fundación también ha llevado a cabo sus fines fundacionales mediante las donaciones aportadas por las siguientes instituciones a las siguientes actividades:

Código: PRV00169

Financia: Fresenius Kabi España S.A.; Fresenius Kabi España S.A.; LIMA FARMA, S.L.

Proyecto: Impacto de la prescripción de la nutrición enteral domiciliaria por una unidad de nutrición: eficacia, coste-efectividad y efectos sobre la calidad de vida.

Investigador/a principal: Carlos Sánchez Juan.

Servicio/Unidad: U Endocrinología y Nutrición.

Aportación 2019: 12.500,00 € + 10.000,00 € + 15.000 €.

Código: PRV00162

Financia: Abbvie Spain, S.L.U.

Proyecto: Pacientes con enfermedad de Parkinson avanzado.

Investigador/a principal: Juan Juni

Servicio/Unidad: Neurología.

Aportación 2019: 5.000,00 €.

Código: PRV00262

Financia: Abbvie Spain, S.L.U.

Proyecto: Impacto del tratamiento sistémico con secukinumab so.

Investigador/a principal: Jose Maria Ortiz Salvador.

Servicio/Unidad: Dermatología.

Aportación 2019: 4.000,00 €

Código: PRV00306

Financia: Abbvie Spain, S.L.U.

Proyecto: Leucemia linfática crónica y cariotipo complejo.

Investigador/a principal: Rosa Collado y Maria Jose Lis.

Servicio/Unidad: Hematología.

Aportación 2019: 5.000,00 € + 6.000,00 €.

Código: PRV00259

Financia: Nipro Europe

Proyecto: Escuela del paciente renal.

Investigador/a principal: Antonio Galán.

Servicio/Unidad: Nefrología.

Aportación 2018: 12.000,00 € + 6.000,00 €.

Código: PRV00237

Financia: Kern Pharma, S. L.

Proyecto: Proyecto enienda: estudio nacional en enfermedad inflamatoria intestinal sobre determinantes genéticos y ambientales.

Investigador/a principal: Jose Maria Huget.

Servicio/Unidad: Patología Digestiva.

Aportación 2018: 1.000 €.

Código: PRV00207

Financia: European Gynecology endoscopy School.

Proyecto: Marcadores clínicos y biológicos no invasivos en el diagnóstico y pronóstico de la endometriosis.

Investigador/a principal: Juan Gilabert

Servicio/Unidad: Ginecología

Aportación 2019: 21.500,00 €.

Código: PRV00223

Financia: Numil Nutrición, SRL

Proyecto: Diseño y desarrollo de un sistema de ayuda a la decisión de los pediatras con el objetivo de prevenir y tratar la obesidad en población pediátrica general.

Investigador/a principal: Empar Lurbe Ferrer.

Servicio/Unidad: Pediatría.

Aportación 2019: 1.500,00 €.

Código: PRV00205

Financia: Ballester Beneyto, Laura; Angelini Farmaceutica, S.A.

Proyecto: Línea de investigación en oncología molecular

Investigador/a principal: Carlos Camps

Servicio/Unidad: Oncología

Aportación 2019: 1.400,00 € + 600,00 €.

Código: PRV00350

Financia: Grup d'investigació i divulgació oncològica.

Proyecto: Valoración del estado de inmunosenescencia en pacientes ancianos con cpncp tratados con inmunoterapia en función de su respuesta.

Investigador/a principal: Franciso Aparisi.

Servicio/Unidad: Oncología.

Aportación 2019: 3.000,00 €.

Código: PRV00268

Financia: Glaxosmithkline S.A.

Proyecto: Registro español fibrosis pulmonar idiopática.

Investigador/a principal: Estrella Fernandez.

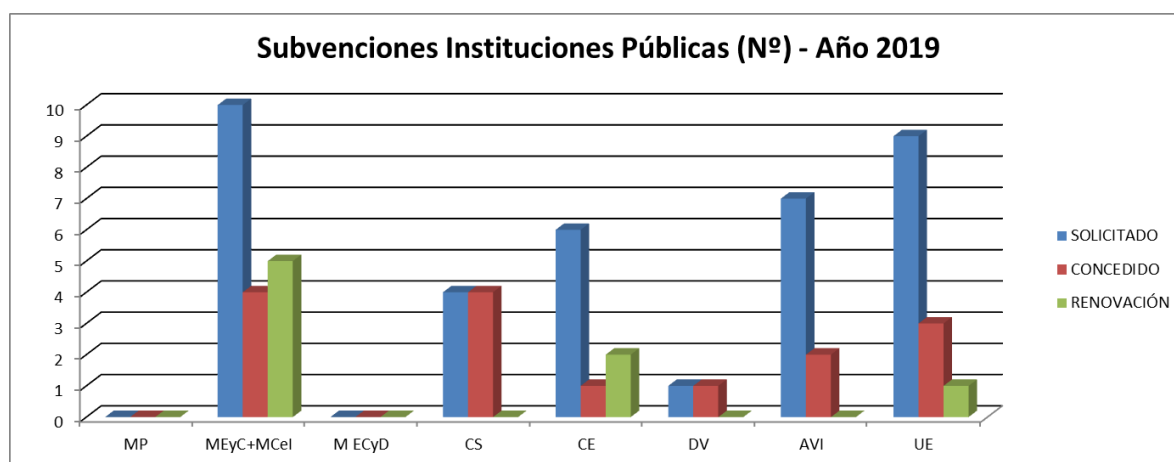
Servicio/Unidad: Neumología.

Aportación 2019: 17.250,00 €.

RESUMEN SUBVENCIONES SOLICITADAS, CONCEDIDAS Y RENOVACIONES 2019 (Nº)					
INSTITUCIÓN	TIPO	PROGRAMA	SOLICITADO	CONCEDIDO	RENOVACIÓN / PRÓRROGA
Ministerio de Economía y Competitividad - Ministerio de Ciencia e Innovación	Subprogramas Estatales de Fortalecimiento Institucional y Generación de Conocimiento.	PI Investigación en Salud	1	1	4
		CIBER	0	0	0
	Subprograma Estatal Formación, Incorporación y Movilidad	C. Sara Borrell	1	0	0
	Programa estatal orientado Retos Sociedad	Retos Colaboración	1	pte	1
	Promoción de empleo joven e implantación de la Garantía Juvenil en I+D+i	Empleo Juvenil	5	2	0
	Promoción del Talento y su Empleabilidad	Personal Técnico de apoyo	1	0	0
Juan de la Cierva		1	1	0	
Subtotal			10	4	5
Conselleria de Sanidad. Generalitat Valenciana	Impulso internacionalización		1	1	0
	Acciones en materia de recursos humanos		1	1	0
	Plan GenT		2	2	0
Subtotal			4	4	0
Conselleria de Educación. Generalitat Valenciana	Promoción investigación científica, desarrollo tecnológico e innovación	Contratados predoctorales	2	0	1
		Grupos emergentes	1	0	1
		Estancias de contratados predoctorales en centros de	1	0	0
		Grisolia	1	0	0
		Contratación de personal investigador en fase postdoctoral	1	1	0
Subtotal			6	1	2
Agencia Valenciana de la Innovación	Proyectos Investigación		6	1	0
	Línea nominativa		1	1	0
Subtotal			7	2	0
Diputación de Valencia	Colaboración Ejecucion de Proyectos de Investigación		1	1	0
Subtotal			1	1	0
Proyectos Europeos	Varios tipos		9	3	1
Subtotal			9	3	1
Total			37	15	8

RESUMEN SUBVENCIONES SOLICITADAS, CONCEDIDAS Y RENOVACIONES 2019 (€)						
INSTITUCIÓN	TIPO	PROGRAMA	CONCEDIDO EN 2019	APORTACIÓN PARA 2019	APORTACIÓN PARA 2020	RENOVACIÓN PARA 2019
Ministerio de Economía y Competitividad - Ministerio de Ciencia e Innovación	Subprogramas Estatales de Fortalecimiento Institucional y Generación de Conocimiento.	PI Investigación en Salud	92.202,00 €	0,00 €	88.935,00 €	91.960,00 €
		CIBER	0,00 €	0,00 €	0,00 €	0,00 €
	Subprograma Estatal Formación, Incorporación y Movilidad	C. Sara Borrell	0,00 €	0,00 €	0,00 €	0,00 €
	Programa estatal orientado Retos Sociedad	Retos Colaboración	0,00 €	0,00 €	0,00 €	20.808,20 €
	Promoción del empleo joven e implantación de la Garantía juvenil en I+D+i	Empleo juvenil	85.319,40 €	16.333,00 €	39.200,00 €	0,00 €
	Subprograma Estatal Fomento Investigación Científica y Técnica de Excelencia	Proyectos de I+D	0,00 €	0,00 €	0,00 €	0,00 €
Juan de la Cierva		50.000,00 €	25.000,00 €	25.000,00 €	0,00 €	
Subtotal			227.521,40 €	41.333,00 €	153.135,00 €	112.768,20 €
Conselleria de Sanidad. Generalitat Valenciana	Impulso internacionalización		29.234,00 €	29.234,00 €	0,00 €	0,00 €
		Acciones en materia de recursos humanos	105.018,00 €	105.018,00 €	0,00 €	0,00 €
		Plan GenT, Generació Talent.	344.500,00 €	0,00 €	105.413,00 €	0,00 €
Subtotal			478.752,00 €	134.252,00 €	105.413,00 €	0,00 €
Conselleria de Educación. Generalitat Valenciana	Promoción investigación científica, desarrollo tecnológico e innovación	Contratados predoctorales	0,00 €	0,00 €	0,00 €	22.192,00 €
		Grupos emergentes	0,00 €	0,00 €	0,00 €	8.000,00 €
		Prometeo	0,00 €	0,00 €	0,00 €	0,00 €
		Formación y empleabilidad de personal técnico y de gestión de la I+D+i	0,00 €	0,00 €	0,00 €	0,00 €
		Contratación de personal investigador en fase postdoctoral	92.970,00 €	15.411,67 €	46.235,00 €	0,00 €
Subtotal			92.970,00 €	15.411,67 €	46.235,00 €	30.192,00 €
Agencia Valenciana de la Innovación	Proyectos Investigación		147.826,70 €	77.629,90 €	70.196,80 €	0,00 €
	Línea nominativa		500.000,00 €	500.000,00 €	0,00 €	0,00 €
Subtotal			647.826,70 €	577.629,90 €	70.196,80 €	0,00 €
Diputación de Valencia	Colaboración Ejecucion de Proyectos de Investigación		120.000,00 €	120.000,00 €	0,00 €	0,00 €
Subtotal			120.000,00 €	120.000,00 €	0,00 €	0,00 €
Proyectos Europeos			331.061 €	331.061 €	0	180.000 €
Subtotal			331.060,77 €	331.060,77 €	0,00 €	180.000,00 €
Total			1.898.130,87 €	1.219.687,34 €	374.979,80 €	322.960,20 €

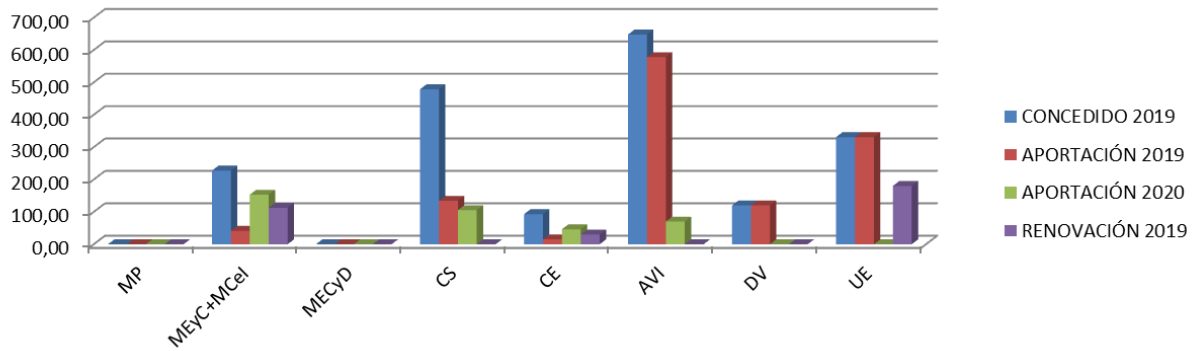
MEyC	MINISTERIO ECONOMIA Y COMPETITIVIDAD
MCEI	MINISTERIO CIENCIA E INNOVACIÓN
CS	CONSELLERÍA SANIDAD
CE	CONSELLERÍA EDUCACIÓN
DV	DIPUTACIÓN VALENCIA
AVI	AGENCIA VALENCIANA DE LA INNOVACIÓN
UE	COMUNIDAD EUROPEA



SUBVENCIONES INSTITUCIONES PÚBLICAS 2019 (Nº)

	SOLICITADO	CONCEDIDO	RENOVACIÓN
MEyC+MCEI	10	4	5
CS	4	4	0
CE	6	1	2
DV	1	1	0
AVI	7	2	0
UE	9	3	1
Total	37	15	8

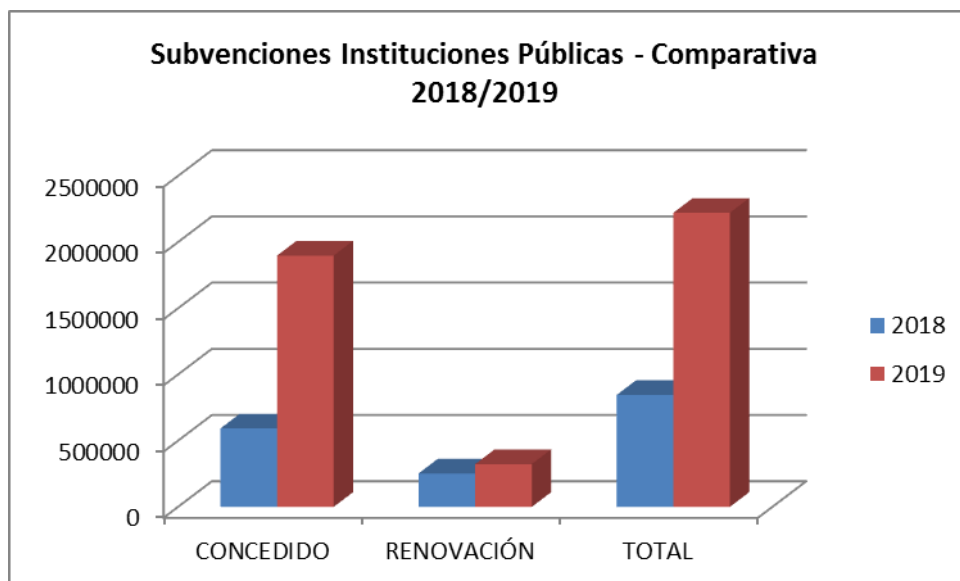
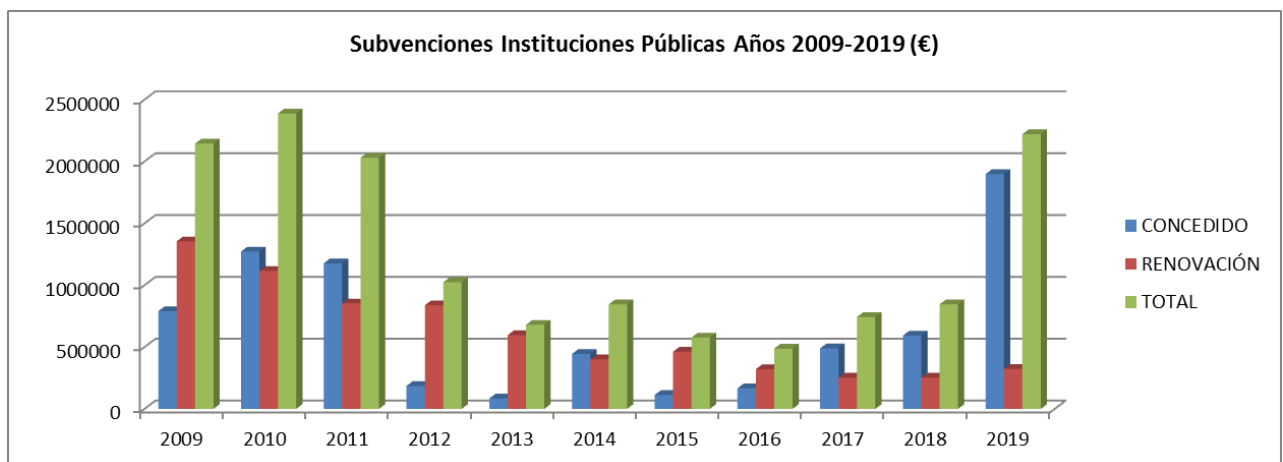
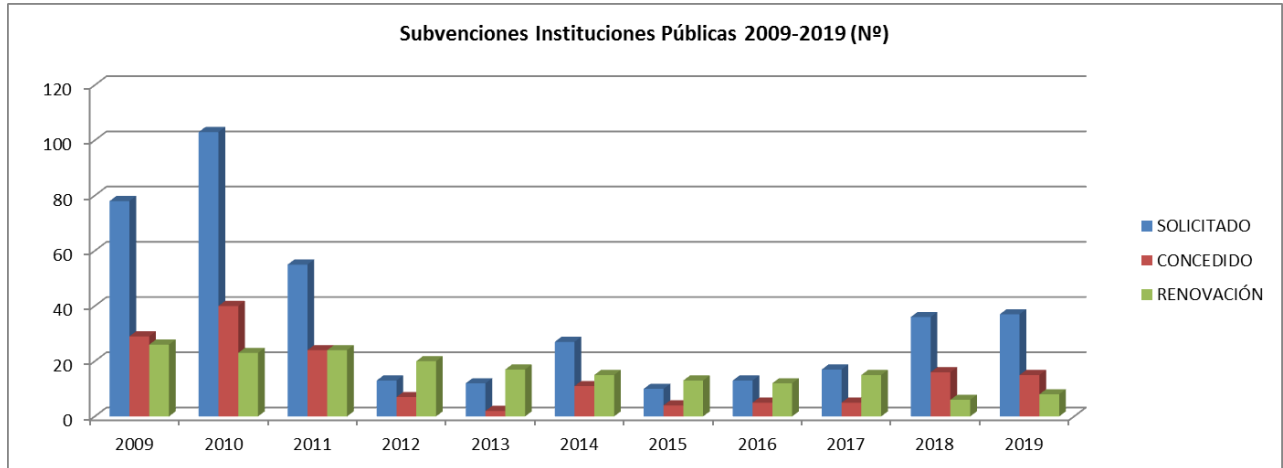
Subvenciones Instituciones Públicas (Miles de €)



SUBVENCIONES INSTITUCIONES PÚBLICAS (Miles de €)

	CONCEDIDO 2019	APORTACIÓN 2019	APORTACIÓN 2020	RENOVACIÓN 2019
MEyC+MCel	227,50	41,30	153,10	112,70
CS	478,70	134,20	105,40	0,00
CE	92,97	15,40	46,23	30,10
AVI	647,80	577,60	70,10	0,00
DV	120,00	120,00	0,00	0,00
UE	331,00	331,00	0,00	180,00
Total	1897,97	1219,50	374,83	322,80

SUBVENCIONES INSTITUCIONES PÚBLICAS AÑOS 2009 A 2019



DISTRIBUCIÓN POR SERVICIOS DE LAS SUBVENCIONES DE INSTITUCIONES PÚBLICAS



**PROGRAMA PROPIO DE PROMOCIÓN DE LA INVESTIGACIÓN DEL CONSORCIO
HOSPITAL GENERAL UNIVERSITARIO DE VALENCIA**

Promoción de la investigación - Ayudas Intramurales 2019

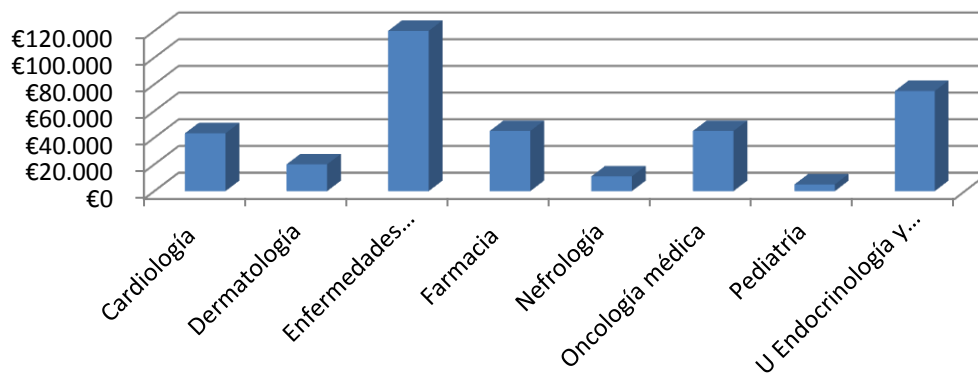
	Servicio	Investigador/a principal	Cuantía (€)
Premios Dr. López-Trigo	Enfermería	Angela Garrido	12.000 €
	Microbiología	Juan Vicente Mulet	12.000 €
	Unidad Funcional de Mama	Alberto Rios	7.500 €
Premios FIHGUV	Ginecología	Josep Marí	15.000 €
	Análisis Clínicos	Cristina Guallart	12.000 €
	Neumología	Noelia Carrion	10.000 €
Premios 20º Aniversario	Farmacia	Virginia Merino	38.500 €
Total			107.000 €

AYUDAS A LA INVESTIGACIÓN DE FUNDACIONES, SOCIEDADES CIENTÍFICAS E INICIATIVA PRIVADA - 2019

AYUDAS A LA INVESTIGACIÓN DE FUNDACIONES, SOCIEDADES CIENTÍFICAS E INICIATIVA PRIVADA - 2019		
ABBOT	15.000 €	U Endocrinología y Nutrición
ABBOT	4.000 €	Nefrología
ACN MEDICAL	43.264 €	Cardiología
BOSTON SCIENTIFIC	10.000 €	U Endocrinología y Nutrición
CELGENE	15.000 €	Oncología médica
FUNDACCIÓ GERMANS TRIAL I PUJOL	100.000 €	Enfermedades infecciosas
JANSSEN	30.000 €	Farmacia
JANSSEN	30.000 €	Oncología médica
JANSSEN	20.000 €	Enfermedades infecciosas
JANSSEN	20.000 €	Dermatología
NETSLE	5.000 €	Pediatría
NETSLE	15.000 €	U Endocrinología y Nutrición
NUTRICIA	20.000 €	U Endocrinología y Nutrición
NUTRICIA	15.000 €	U Endocrinología y Nutrición
ROCHE	7.000 €	Neurología
SANDOZ FARMACEUTICA	15.000 €	Farmacia
Total	364.264,00 €	



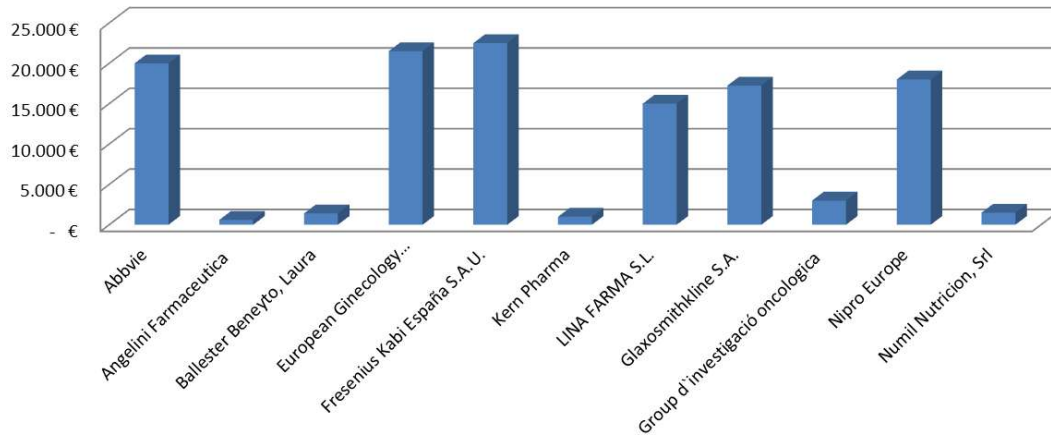
DISTRIBUCIÓN POR SERVICIO DE LAS AYUDAS A LA INVESTIGACIÓN DE FUNDACIONES, SOCIEDADES CIENTÍFICAS E INICIATIVA PRIVADA - 2019



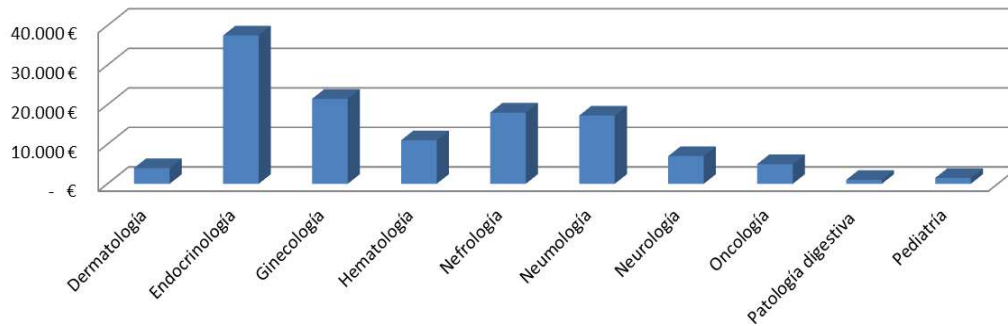
DONACIONES 2019

Donaciones 2019		
Entidad	Servicio	Importe (€)
Abbvie	Neurología	5.000 €
Abbvie	Dermatología	4.000 €
Abbvie	Hematología	11.000 €
Angelini Farmaceutica	Oncología	600 €
Ballester Beneyto, Laura	Oncología	1.400 €
European Gynecology Endoscopy School	Ginecología	21.500 €
Fresenius Kabi España S.A.U.	Endocrinología	22.500 €
Kern Pharma	Patología digestiva	1.000 €
LINA FARMA S.L.	Endocrinología	15.000 €
Glaxosmithkline S.A.	Neumología	17.250 €
Group d`investigació oncológica	Oncología	3.000 €
Nipro Europe	Nefrología	18.000 €
Numil Nutricion, Srl	Pediatría	1.500 €
Total		121.750 €

Aportacions per Entidad 2019 (€)



Aportacions per Servicio 2019 (€)



6. CONVENIOS

CONVENIO INSTITUCIONALES VIGENTES 2019

- CONSELLERIA DE SANIDAD DE LA GENERALITAT Y LAS FUNDACIONES DE INVESTIGACIÓN SANITARIA. Convenio de colaboración para regular su participación dentro del Nodo Valenciano de la Knowledge and Innovation Community (KIC) Salud.
- CONSELLERIA DE SANIDAD DE LA GENERALITAT Y LAS FUNDACIONES DE INVESTIGACIÓN SANITARIA A ELLA VINCULADAS. Convenio marco de colaboración para el fomento de la internacionalización de la I+D+i sanitaria y biomédica de la Comunitat Valenciana.
- CONSELLERIA DE SANIDAD DE LA GENERALITAT Y LAS FUNDACIONES DE INVESTIGACIÓN SANITARIA A ELLA VINCULADAS. Convenio para el establecimiento de una estrategia de investigación en metabolómica clínica en la Comunitat Valenciana.
- CONSELLERIA DE SANIDAD DE LA GENERALITAT, LAS FUNDACIONES DE INVESTIGACIÓN SANITARIA A ELLA VINCULADAS, LA UNIVERSITAT DE VALÈNCIA ESTUDI GENERAL, LA UNIVERSIDAD CEU CARDENAL HERRERA, LA FEDERACIÓN ESPAÑOLA DE ENFERMEDADES RARAS, EL CENTRO DE INVESTIGACIÓN BIOMÉDICA EN RED, EL CONSEJO SUPERIOR DE INVESTIGACIONES CIENTÍFICAS Y LA FUNDACIÓN LLUÍS ALCANYÍS. Convenio marco para el establecimiento de la alianza traslacional en enfermedades raras de la Comunitat Valenciana.
- CONSORCIO HGUV- Convenio marco regulador de las áreas de colaboración entre el Consorcio y la Fundación
- CONSORCIO HGUV-Convenio regulador de transacciones económicas entre ambas instituciones.
- CONSORCIO HGUV- Acuerdo de colaboración científico entre ambas instituciones (Dirección Enfermería)
- CONSORCIO HGUV-Gestión del Biobanco
- CONSORCIO HGUV-Adenda al convenio marco regulador en relación al personal
- CONSORCIO HGUV- Adenda al convenio marco regulador en relación a la contratación del personal.
- CONSORCIO HGUV- Adenda al convenio marco regulador en relación a la Unidad de Reproducción Humana.
- CONSORCIO HGUV- Adenda al convenio marco regulador en relación al uso de la Sala Blanca.
- CIBER DE ENFERMEDADES RESPIRATORIAS (CIBERES). Convenio marco de colaboración para regular las plataformas tecnológicas.
- UNIVERSIDAD DE VALENCIA. Convenio marco de colaboración cultural, educativa y de investigación científica.
- UNIVERSIDAD DE VALENCIA Y FUNDACIÓN UNIVERSIDAD-EMPRESA. Convenio marco para realización de prácticas formativas por parte de los estudiantes universitarios.
- UNIVERSIDAD DE VALENCIA. Convenio Específico de Asesoramiento y apoyo técnico entre la Universidad y la Fundación.
- UNIVERSIDAD CARDENAL HERRERA-CEU. Convenio marco de colaboración cultural, educativa y científica.
- UNIVERSIDAD EUROPEA VALENCIA. Convenios de cooperación educativa para la realización de prácticas externa curriculares y extracurriculares.
- UNIVERSIDAD DE VALENCIA, UNIVERSIDAD CATÓLICA Y HOSPITAL QUIRÓN. Convenio específico entre la Universitat de València, Universidad Católica y la Fihgv de cotitularidad para la invención titulada: "in vivo inhibition of melanoma growth by pterostilbene: a physiological glucocorticoids-dependent mechanism"



- UNIVERSIDAD JAIME I. Acuerdo de colaboración para cooperación científica.
- UNIVERSIDAD NACIONAL DE EDUCACIÓN A DISTANCIA (UNED) DEL CENTRO ASOCIADO DE ALZIRA. Convenio marco de colaboración cultural, educativa y de investigación científica.
- UNIVERSIDAD NACIONAL DE EDUCACIÓN A DISTANCIA (UNED) DEL CENTRO ASOCIADO DE ALZIRA. Convenio de cooperación educativa.
- UNIVERSIDAD POLITÉCNICA DE VALENCIA. Convenio de colaboración en formación de personal, de investigación científica y desarrollo tecnológico, de intercambio de expertos y utilización y comercialización a terceros de tecnología desarrollada conjuntamente.
- UNIVERSIDAD POLITÉCNICA DE VALENCIA. Acuerdo de cotitularidad en el desarrollo de una investigación.
- UNIVERSIDAD POLITÉCNICA DE VALENCIA. Acuerdo para colaborar en el Máster Universitario en Biotecnología Biomédica
- CENTRO DE TRANSFUSIÓN DE LA COMUNIDAD VALENCIANA. Convenio marco de colaboración en el ámbito de la investigación científica y en la docencia.
- DIRECCIÓN GENERAL DE LA POLICÍA. Convenio marco para promocionar y realizar tareas de estudio, formación e investigación.
- FUNDACIÓN DE LA COMUNIDAD VALENCIANA PARA LA INVESTIGACIÓN EN EL HOSPITAL DR. PESET. Convenio marco de colaboración y cooperación inter-instituciones en el ámbito de la investigación científica y la docencia.
- FUNDACIÓN DE INVESTIGACIÓN DEL HOSPITAL CLÍNICO UNIVERSITARIO DE VALENCIA (INCLIVA). Convenio marco de colaboración y cooperación inter-institucionales en docencia e investigación científica.
- FUNDACIÓN PÚBLICA ANDALUZA PARA LA GESTIÓN DE LA INVESTIGACIÓN EN SALUD DE SEVILLA (FISEVI). Convenio marco de colaboración cooperación inter-institucionales en el ámbito de la investigación científica y la docencia.
- INSTITUTO DE MEDICINA GENÓMICA SL. Convenio marco para formación y asesoramiento, docencia e investigación.
- LA CAIXA. Convenio marco de colaboración cooperación inter-institucionales en el ámbito de la investigación científica y la docencia.
- PANGEA BIOTECH SL. Acuerdo marco para la investigación traslacional en oncología.
- SOCIEDAD ESPAÑOLA DE MÉDICOS DE ATENCIÓN PRIMARIA (SEMERGEN). Convenio marco de colaboración para la realización de un estudio clasificado por la AEMPS como NO-EPA
- SISTEMAS GENÓMICOS SL. Acuerdo de colaboración para la oferta de servicios.
- SUCOMEX. Convenio marco de colaboración en el proyecto de reforma del Hospital Nacional de Clínicas y la creación de la Ciudad de las Ciencias de la Salud de la Universidad de Córdoba, en Argentina.
- GRUPO ESPAÑOL DE CÁNCER DE PULMÓN: Acuerdo Marco de Colaboración entre ambas entidades para rápida transferencia de conocimientos científicos a la práctica ética.
- ASOCIACIÓN DEL COMITÉ ORGANIZADOR DEL CONGRESO DE INVESTIGACIÓN BIOMÉDICA: Acuerdo de colaboración científico para la regulación de la participación de la Fundación en el Congreso de Investigación Biomédica.
- CACSA-Convenio Marco entre la Ciudad de las Artes y de las Ciencias, S.A, la Fundación Oceanográfico de la Comunidad Valenciana y la Fundación Hguv. para la colaboración del Proyecto "Genética Molecular".
- CENTRO DE INVESTIGACIÓN PRINCIPE FELIPE: Convenio de colaboración entre la Fundación Hguv y el Centro de Investigación Príncipe Felipe
- GEORGE WASHINGTON UNIVERSITY: Convenio de colaboración entre la Fundación Hguv y George

Washington University para la Investigación y áreas académicas.

- UNIVERSIDAD DE MURCIA: Convenio de cooperación educativa entre la Universidad de Murcia para la realización de prácticas de alumnos.
- LAS NAVES.- Convenio de colaboración para la promoción estratégica, el desarrollo y la innovación urbana.
- INSTITUTO VALENCIANO DE BIOMECÁNICA.- Acuerdo marco para el establecimiento de cauces de colaboración permanente y abierta entre ambas instituciones.
- CONTRATO COMODATO CON EL INSTITUTO VALENCIANO DE BIOMECÁNICA.- Cesión de uso de Laboratorio de valoración funcional.
- CONTRATO DE COMODATO CON FISABIO E INCLIVA.- Acuerdo de comodato para la cesión temporal de uso de equipamientos en el marco de la adquisición de equipamiento de apoyo a la infraestructura de la Red Valenciana de Biobancos.
- BIOMED SPAIN SL.- Acuerdo de colaboración para la realización conjunta de proyectos de investigación en servicios y unidades del Hospital General de Valencia.
- FUNDACIÓN CIENTÍFICA DE LA ASOCIACIÓN ESPAÑOLA CONTRA EL CÁNCER Y LA UNIVERSIDAD POLITÉCNICA DE VALENCIA.- Convenio para regular la realización de prácticas curriculares y extracurriculares.
- NOVARTIS FARMACÉUTICA S.A.- Acuerdo marco entre ambas entidades para la realización de estancias formativas.
- MINISTERIO DE EDUCACIÓN, CULTURA Y DEPORTE.- Convenio para la gestión de ayudas en los ámbitos de los subprogramas de formación y movilidad del programa estatal de promoción del talento y su empleabilidad.
- AIMPLAS.- Convenio para la creación de una Unidad Mixta de investigación traslacional en la aplicación médica de biopolímeros (Uroplas).
- CENTRO INVESTIGACIÓN PRÍNCIPE FELIPE.- Convenio para la creación de una Unidad Mixta traslacional en oncología e inmunología tumoral.
- INSTITUTO DE INVESTIGACIÓN SANITARIA LA FE.- Acuerdo de cotitularidad de sistema integral de pneumoperitoneo individualizado para cirugía laparoscópica.

CONVENIOS DE INTERÉS GENERAL FIRMADOS EN 2019

<u>CÓDIGO</u>	<u>DENOMINACIÓN</u>	<u>PROMOTOR(ES)</u>	<u>IMPORTE</u>
PRV00174	VALORACIÓN DE LA EFICIENCIA Y SEGURIDAD DEL TRATAMIENTO ONCOHEMATOLÓGICO, TRAS LA INCORPORACIÓN DE UN FARMACÉUTICO CLÍNICO AL EQUIPO ASISTENCIAL	SANDOZ FARMACÉUTICA S.A	15.000,00 €
PRV00255	CARACTERÍSTICAS CLÍNICAS E HISTORIA NATURAL DE LA ESCLEROSIS MÚLTIPLE EN NUESTRO MEDIO	ROCHE PHARMA S.A	7.000,00 €
PRV00310	INTERVENCIÓN NUTRICIONAL EN PACIENTES ONCOLÓGICOS QUE PRESENTAN RIESGO NUTRICIONAL Y DESNUTRICIÓN	NUTRICIA S.R.L	20.000,00 €
PRV00294	ESTUDIO PILOTO SOBRE LA EFICACIA DE LA ESTIMULACIÓN MULTIPUNTO EN LA DESINCRONIZACIÓN DE LOS PACIENTES SIN BLOQUEO DE RAMA IZQUIERDA	BOSTON SCIENTIFIC GROUP	10.000,00 €
PRV00223	DISEÑO Y DESARROLLO DE UN SISTEMA DE AYUDA A LA DECISIÓN DE LOS PEDIATRAS CON EL OBJETIVO DE PREVENIR Y TRATAR LA OBESIDAD EN POBLACIÓN PEDIÁTRICA GENERAL	NESTLÉ ESPAÑA S.A	5.000,00 €

PRV00169	IMPACTO DE LA PRESCRIPCIÓN DE LA NUTRICIÓN ENTERAL DOMICILIARIA POR UNA UNIDAD DE NUTRICIÓN: EFICACIA, COSTE-EFECTIVIDAD Y EFECTOS SOBRE LA CALIDAD DE VIDA	NUTRICIA S.R.L	15.000,00 €
PRV00238	PROYECTO ENLACE GESTOR DE CASOS PARA PACIENTES CON CÁNCER DE PÁNCREAS (ADENDA)	CELGENE SL UNIPERSONAL	15.000,00 €
PRV00294	ESTUDIO PILOTO SOBRE LA EFICACIA DE LA ESTIMULACIÓN MULTIPUNTO EN LA DESINCRONIZACIÓN DE LOS PACIENTES SIN BLOQUEO DE RAMA IZQUIERDA	ACN MEDICAL PARTNER S.L	43.264,84 €
PRV00247	VALORACIÓN E INTERVENCIÓN NUTRICIONAL DE LOS PACIENTES CON PATOLOGÍA NEUROLÓGICA EN EL HOSPITAL GENERAL UNIVERSITARIO DE VALENCIA	ABBOT LABORATORIOS S.A	15.000,00 €
PRV00345	AEEC REScUE Project	FUNDACIÓ INSTITUT D'INVESTIGACIÓ EN CIÈNCIES DE LA SALUT GERMANS TRIAS I PUJOL (IGTP)	100.000,00 €
CRUSTY	ESTUDIO POST-COMERCIALIZACIÓN, PROSPECTIVO, MULTICÉNTRICO, ALEATORIZADO Y CIEGO PARA EVALUAR LA EFICACIA SUPERIOR DE LA RE-SINCRONIZACIÓN CARDÍACA MEDIANTE EL ALGORITMO SYNCAVTM (CRUSTY TRIAL)	VALL D'HEBRON	/
PRV00305	ANÁLISIS METAB HIPOXIA-HIPEROXIA 2D Y 3D CÁNCER PULMÓN	UNIVERSITAT DE VALENCIA	
PRV00259	ESCUELA DEL PACIENTE RENAL	ABBOTT LABORATORIES S.A	4.000,00 €
PRV00346	VALORACIÓN FUNCIONAL Y BIOMECÁNICA EN PACIENTES INTERVENIDOS DE PRÓTESIS DE RODILLA.	INSTITUTO DE BIOMECANICA DE VALENCIA	/
PRV00169	IMPACTO DE LA PRESCRIPCIÓN DE LA NUTRICIÓN ENTERAL DOMICILIARIA POR UNA UNIDAD DE NUTRICIÓN: EFICACIA, COSTE-EFECTIVIDAD Y EFECTOS SOBRE LA CALIDAD DE VIDA	NESTLÉ ESPAÑA S.A	15.000,00 €
PRV00174	VALORACIÓN DE LA EFICIENCIA Y SEGURIDAD DEL TRATAMIENTO ONCOHEMATOLÓGICO, TRAS LA INCORPORACIÓN DE UN FARMACÉUTICO CLÍNICO AL EQUIPO ASISTENCIAL	JANSSEN-CILAG S.A	30.000,00 €
PRV00205	LINEA DE INVESTIGACION EN ONCOLOGIA MOLECULAR	JANSSEN-CILAG S.A	30.000,00 €
PRV00303	ESTUDIO TRANSVERSAL DE PACIENTES VIH ATENDIDOS EN UN HOSPITAL TERCARIO	JANSSEN-CILAG S.A	20.000,00 €
PRV00304	CUANTIFICACIÓN DE CALCIO CORONARIO MEDIANTE TOMOGRAFÍA COMPUTARIZADA EN PACIENTES CON PSORIASIS MODERADA-GRAVE: DETECCIÓN DE ENFERMEDAD ARTERIAL CORONARIA SUBCLÍNICA Y RELACIÓN CON EL PERFIL SÉRICO DE CITOQUINAS INFLAMATORIAS.	JANSSEN-CILAG S.A	20.000,00 €

CONVENIOS DE PRESTACIÓN DE SERVICIOS

<u>CÓDIGO</u>	<u>DENOMINACIÓN</u>	<u>PROMOTOR(ES)</u>	<u>IMPORTE</u>
FIB02061	DETERMINACIÓN DEL ESTADO MUTACIONAL DE LOS GENES KRAS Y NRAS PARA PACIENTES CON DIAGNOSTICO DE CCRM. PROYECTO ONCOLOGÍA	MERCK S.L.U	11.040 €
		AMGEN S.A	/
FIB02108	OBSERVERSHIP MANEJO DOLOR ONCOLÓGICO	FUNDACIÓN ECO	750 €
FIB02109	BIOPSIA LÍQUIDA; "IMPLEMENTACIÓN EN LA PRÁCTICA CLÍNICA PARA LA BÚSQUEDA DE BIOMARCADORES EN PACIENTES CON CÁNCER DE PULMÓN NO MICROCÍTICO"	ASTRAZENECA FARMACÉUTICA SPAIN S.A	33.488 €
FIB02111	STUDY ON THE IN VITRO ACTIVITY OF CEFIDEROCOL IN COMPARISON TO OTHER ANTIMICROBIALS AGAINST CARBAPENEM RESISTANT GRAM-NEGATIVE PATHOGENS	FUNDACIÓN RAMÓN Y CAJAL	4.050 €
FIB02098	PROGRAMA DE CONTROL DE CALIDAD EN MICROBIOLOGÍA	SOCIEDAD ESPAÑOLA DE ENFERMEDADES INFECCIOSAS Y MICROBIOLOGÍA (SEIMC)	35.000 €
FIB02100	PREVALENCIA Y RELEVANCIA CLÍNICA DE LA RINITIS ALERGICA LOCAL EN NIÑOS Y ADOLESCENTES	ROXALL MEDICINA ESPAÑA	13.600 €
FIB02113	ESTUDIO ALEATORIO, DOBLE CIEGO Y CONTROLADO CON PLACEBO PARA EVALUAR EL EFECTO DE LA CEPA LACTOBACILLUS SALIVARIUS PS7 EN LA OTITIS MEDIA AGUA RECURRENTE (OMAr) EN NIÑOS	CASEN RECORDATI	POR VISITAS
FIB02100	PREVALENCIA Y RELEVANCIA CLÍNICA DE LA RINITIS ALERGICA LOCAL EN NIÑOS Y ADOLESCENTES	HALL ALLERGY S.L.U	6.900 €

TOTAL 104.828,00€

CONVENIOS PROGRAMAS DOCENTES

<u>CÓDIGO</u>	<u>DENOMINACIÓN</u>	<u>PROMOTOR(ES)</u>	<u>IMPORTE</u>
DCC00043	PROGRAMA DE FORMACIÓN CONTINUADA EN DERMATOLOGÍA	NOVARTIS FARMACÉUTICA S.A	30.000,00 €
DCC00010	PROGRAMA DE FORMACIÓN Y CAPACITACIÓN EN EL DIAGNOSTICO Y TRATAMIENTO DE ARRITMIAS, ESTIMULACIÓN CARDIACA Y ELECROFISIOLOGIA	MEDTRONIC IBÉRICA S.A	23.500,00 €
DCC00047	PROGRAMA DE FORMACIÓN PRÁCTICAS DE LABORATORIO EN ONCOLOGÍA MOLECULAR	LILLY S.A	36.000,00 €
DCC00046	PROYECTO EXPERT-COMM	BOEHRINGER-INGELHEIM ESPAÑA S.A	11.500,00 €



DCC0009	PROGRAMA DE CAPACITACIÓN EN CARDIOLOGÍA INTERVENCIONISTA Y ECOCARDIOGRAMA DE APOYO AL INTERVENCIONISMO ESTRUCTURA	ABBOT LABORATORIOS S.A	24.000,00 €
DCC00049	PROGRAMA DE FORMACIÓN EN INSUFICIENCIA CARDÍACA	NOVARTIS FARMACÉUTICA S.A	7.164,00 €
DCC0007	PROGRAMA DE FORMACIÓN INTEGRAL ABORDAJE DEL PACIENTE DIABÉTICO AL ALTA HOSPITALARIA	BOEHRINGER-INGELHEIM ESPAÑA S.A	10.000,00 €
DCC00050	DESARROLLO E IMPLANTACIÓN EN CENTROS DOCENTES DE UNA APP EDUCATIVA PARA LA PREVENCIÓN DE LA OBESIDAD EN NIÑOS Y ADOLESCENTES, LA ESCALERA PAIDO	LAS NAVES	/
DCC00044	Proyecto de Formación para facilitar la transición del paciente con insuficiencia cardiaca en el Departamento de Salud Hospital General Universitario de Valencia	NOVARTIS FARMACÉUTICA S.A	20.000,00 €
DCC00031	PROGRAMA FORMACIÓN CONTINUADA CIRUGÍA TORÁCICA	MEDTRONIC IBÉRICA S.A	8.000,00 €
DCC00032	PROGRAMA DE FORMACIÓN DE ENFERMERÍA EN CARDIOLOGÍA INTERVENCIONISTA	ASOCIACIÓN PARA LA EDUCACIÓN Y LA PROMOCIÓN DE LA INVESTIGACIÓN CARDIOVASCULAR (EPIC)	23.750,00 €
DCC00052	PROGRAMA DE FORMACIÓN Y DIVULGACIÓN DE RESULTADOS DE SALUD EN HIPERCOLESTEROTOMIA EN NUESTRA ÁREA DE SALUD	AMGEN S.A	8.000,00 €
DCC00053	PROGRAMA DOCENTE DE FORMACIÓN PARA EXCELENCIA EN MELANOMA	NOVARTIS FARMACÉUTICA S.A	15.332,00 €
DCC0027	PROGRAMA DE FORMACIÓN CONTINUADA EN CIRUGÍA GENERAL Y DEL APARATO DIGESTIVO	MEDTRONIC IBÉRICA S.A	8.000,00 €

TOTAL 225.246,00 €

CONVENIOS DE COLABORACIÓN CURSOS Y PATROCINIO

<u>CÓDIGO</u>	<u>DENOMINACIÓN</u>	<u>PROMOTOR(ES)</u>	<u>IMPORTE</u>
CR00111	I JORNADA MULTIDISCIPLINAR REHABILITACIÓN MULTIMODAL EN CIRUGÍA MODULAR	EDWARDS LIFESCIENCES SL	1.500,00 €
		BAXTER S.L	1.000,00 €
		MERCK, SHARP & DOHME DE ESPAÑA S.A	1.200,00 €
CR00119	II JORNADA SOBRE NEUROPATÍAS INTERSTICIALES IDIPÁTICAS (NII's)	BOEHRINGER-INGELHEIM ESPAÑA S.A	18.745,00 €
CR00122	CURSO ANUAL DE ESPECIALIZACIÓN EN UROLOGÍA PRIMARIA	JANSSEN-CILAG S.A	2.500,00 €

		GLAXOSMITHKLINE S.A	3.500,00 €
		ASTELLAS PHARMA S.A	2.000,00 €
CR00129	XV CURSO DE CONTROL DE FACTORES DE RIESGO VASCULAR.	LILLY S.A	2.000,00 €
		FERRER INTERNATIONAL S.A	2.500,00 €
		MERCK, SHARP & DOHME DE ESPAÑA S.A	1.100,00 €
		ALMIRALL S.A	1.000,00 €
		NOVO NORDISK	1.500,00 €
		AMGEN S.A	1.600,00 €
		BAYER HISPANIA SL	500,00 €
		ASTRAZENECA FARMACÉUTICA SPAIN S.A	1.100,00 €
		LABORATORIOS SERVIER SL	1.100,00 €
		LABORATORIOS ROVI S.A	1.000,00 €
		ASTRAZENECA FARMACÉUTICA SPAIN S.A	1.000,00 €
		NOVARTIS FARMACÉUTICA S.A	1.100,00 €
CR00125	SEMINARIOS DE ACTUALIZACIÓN EN HEMATOLOGÍA Y HEMOTERAPIA	JANSSEN-CILAG S.A	6.000,00 €
CR00127	V JORNADAS INTENSIVAS DE INMERSIÓN EN LA PROBLEMÁTICA DE LA INFECCIÓN VIH Y DEL VIRUS DE LA HEPATITIS VHC Y VHB	JANSSEN-CILAG S.A	9.412,00 €
		GILEAD SCIENCES S.L.U	15.250,00 €
CR00130	XXX SIMPOSIUM DE REUMATOLOGÍA. ACTUALIZACIONES EN ENFERMEDADES REUMÁTICAS	LILLY S.A	2.500,00 €
		ROCHE PHARMA S.A	2.000,00 €
		MERCK, SHARP & DOHME DE ESPAÑA S.A	2.500,00 €
		BIOGEN ESPAÑA	3.000,00 €
		AMGEN S.A	1.000,00 €
		LABORATORIOS GEBROPHARMA S.A	1.500,00 €
		NOVARTIS FARMACÉUTICA S.A	7.500,00 €
		BRISTOL-MYERS SQUIBB S.A.U	1.300,00 €
		JANSSEN-CILAG S.A	1.750,00 €
		CELGENE S.L	3.000,00 €
		SANOFI AVENTIS S.A	5.000,00 €
		MENARINI S.A	1.000,00 €
CR00133	360º EN ATENCIÓN INTEGRAL EN LAS EDADES DE LA MUJER	BARD DE ESPAÑA S.L	2.250,00 €
		ITALFARMACO S.A	2.250,00 €
		MERCK S.L.U	3.000,00 €
		OLYMPUS IBERIA S.A	2.250,00 €
		FERRING S.A.U	2.250,00 €
		MEDTRONIC IBÉRICA S.A	2.587,50 €
		LACER S.A	1.250,00 €



CR00131	II JORNADA ENDOCRINOLOGÍA HOSPITAL GENERAL DE VALENCIA. SESIONES FORMATIVAS A. PRIMARIA	ASTRAZENECA FARMACÉUTICA SPAIN S.A	4.000,00 €
CR00132	JORNADAS EN ACTUALIZACIÓN DE SÍNDROMES MIELO PROLIFERATIVOS CRÓNICOS FILADELFIA NEGATIVOS Y LEUCEMIA MIELOIDE CRÓNICA	INCYTE BIOSCIENCES IBERIA S.A	4.900,00 €
		NOVARTIS FARMACÉUTICA S.A	4.000,00 €
CR00136	IV REUNIÓN ANUAL SOBRE SALUD DEL HOMBRE.	JANSSEN-CILAG S.A	3.000,00 €
		BOSTON SCIENTIFC IBERICA S.A	1.400,00 €
		GLAXOSMITHKLINE S.A	1.500,00 €
CR00140	CURSO DE URGENCIAS RESPIRATORIAS PARA RESIDENTES DE 1º AÑO DEL CONSORCIO HOSPITAL GENERAL DE VALENCIA	ASTRAZENECA FARMACÉUTICA SPAIN S.A	1.200,00 €
CR00135	III JORNADA DE CIRUGÍA MÍNIMAMENTE INVASIVA. CIRUGÍA TRANSORAL DE TIROIDES (TOETVA	JOHNSON &JOHNSON S.A	2.000,00 €
CR00141	DÍA MUNDIAL DEL VIH-SIDA, DEDICADO A DETENER EL SIDA, Encuentro con el experto	VIIV HEALTHCARE S.L	10.500,00 €
		GILEAD SCIENCES S.L.U	5.500,00 €
CR00134	XIII CURSO DE ANATOMÍA APLICADA A LAS TÉCNICAS QUIRÚRGICAS EN COLOPROCTOLOGÍA.	APPLIED MEDICAL EUROPE B.V	1.150,00 €
CR00138	I JORNADA NUEVAS TERAPIAS BIOLÓGICAS PARA ASMA GRAVE	ASTRAZENECA FARMACÉUTICA SPAIN S.A	3.000,00 €
CR00144	SESIONES DIFUSIÓN PROYECTO DE ATENCIÓN Y SEGUIMIENTO PROYECTO FACTURA DE CADERA	AMGEN S.A	6.000,00 €
CR00139	TALLER PRÁCTICO ANATOMÍA EN CARDIOLOGÍA INTERVENCIONISTA	QUILMEDIC S.L	600,00 €
CR00143	JORNADA DE COLSACROPEXIA LAPAROSCÓPICA SEGO	SOCIEDAD ESPAÑOLA DE GINECOLOGÍA Y OBSTETRICIA (SEGO)	4.750,00 €

TOTAL 177.994,50 €



7. CURSOS A LOS QUE SE HA PRESTADO APOYO LOGÍSTICO DESDE LA FUNDACIÓN

CR00111	I JORNADA MULTIDISCIPLINAR REHABILITACIÓN MULTIMODAL EN CIRUGÍA MODULAR
CR00119	II JORNADA SOBRE NEUROPATÍAS INTERSTICIALES IDIPÁTICAS (NII's)
CR00122	CURSO ANUAL DE ESPECIALIZACIÓN EN UROLOGÍA PRIMARIA
CR00129	XV CURSO DE CONTROL DE FACTORES DE RIESGO VASCULAR.
CR00125	SEMINARIOS DE ACTUALIZACIÓN EN HEMATOLOGÍA Y HEMOTERAPIA
CR00127	V JORNADAS INTENSIVAS DE INMERSIÓN EN LA PROBLEMÁTICA DE LA INFECCIÓN VIH Y DEL VIRUS DE LA HEPATITIS VHC Y VHB
CR00130	XXX SIMPOSIUM DE REUMATOLOGÍA. ACTUALIZACIONES EN ENFERMEDADES REUMÁTICAS
CR00133	360º EN ATENCIÓN INTEGRAL EN LAS EDADES DE LA MUJER
CR00131	II JORNADA ENDOCRINOLOGÍA HOSPITAL GENERAL DE VALENCIA. SESIONES FORMATIVAS A. PRIMARIA
CR00132	JORNADAS EN ACTUALIZACIÓN DE SÍNDROMES MIELO PROLIFERATIVOS CRÓNICOS FILADELFIA NEGATIVOS Y LEUCEMIA MIELOIDE CRÓNICA
CR00136	IV REUNIÓN ANUAL SOBRE SALUD DEL HOMBRE.
CR00140	CURSO DE URGENCIAS RESPIRATORIAS PARA RESIDENTES DE 1º AÑO DEL CONSORCIO HOSPITAL GENERAL DE VALENCIA
CR00135	III JORNADA DE CIRUGÍA MÍNIMAMENTE INVASIVA. CIRUGÍA TRANSORAL DE TIROIDES (TOETVA
CR00141	DÍA MUNDIAL DEL VIH-SIDA, DEDICADO A DETENER EL SIDA, Encuentro con el experto
CR00134	XIII CURSO DE ANATOMÍA APLICADA A LAS TÉCNICAS QUIRÚRGICAS EN COLOPROCTOLOGÍA.
CR00138	I JORNADA NUEVAS TERAPIAS BIOLÓGICAS PARA ASMA GRAVE
CR00144	SESIONES DIFUSIÓN PROYECTO DE ATENCIÓN Y SEGUIMIENTO PROYECTO FACTURA DE CADERA
CR00139	TALLER PRÁCTICO ANATOMÍA EN CARDIOLOGÍA INTERVENCIONISTA
CR00143	JORNADA DE COLSACROPEXIA LAPAROSCÓPICA SEGO


8. TESIS DEFENDIDAS


Nº	Servicio	Tesis
1	ANÁLISIS CLÍNICOS	Título del trabajo: Análisis de nuevos biomarcadores en el cáncer de próstata. Doctorando/a: Alfredo Montoro Botella. Directoras/es: Goitzane Marcaida Benito, Eloisa Jantus Lewintre. Entidad de realización: Programa de Doctorado en Medicina. Universitat de València. Calificación: Sobresaliente "Cum Laude". Fecha de defensa: Febrero de 2019.
2	CIR. GRAL DIGESTIVA Y ENDOCRINOLOGÍA y NUTRICIÓN	Título: Utilidad de la Paratohormona intraoperatoria en la cirugía del hiperparatiroidismo primario: importancia de su porcentaje de descenso y su valor final como predictor de curación de la enfermedad Doctorando/a: Ali Mahmoud Ismail Hamed Director/es: Carlos Sánchez Juan, Francisco Villalba Ferrer, Antonio Vázquez Prado. Calificación: Sobresaliente "Cum Laude". Fecha de defensa: 19 de Noviembre de 2019.
3	DERMATOLOGÍA	Título del trabajo: Situación de las heridas crónicas en atención domiciliaria en Valencia. Doctorando/a: María Jesús Samaniego Ruiz Directoras/es: Federico Palomar Llatas y Onofre Sanmartín Jiménez. Entidad de realización: Universidad Católica de Valencia "San Vicente Mártir". Calificación: Sobresaliente "Cum Laude". Fecha de defensa: 17 de octubre de 2019.
4	ENFERMEDADES INFECCIOSAS	Título del trabajo: Evolución de la resistencia transmitida y adquirida a fármacos antirretrovirales en pacientes infectados con VIH-1 Doctorando/a: Giovanna Perren-Llerena. Directoras/es: M. García Deltoro y E. Ortega González. Entidad de realización: Universitat de València. Departament de Medicina. Calificación: Sobresaliente "Cum Laude". Fecha de defensa: 13 de junio de 2019.
5	ESTOMATOLOGÍA y CIR. MAXILOFACIAL	Título del trabajo: Estudio clínico evolutivo de la leucoplasia oral en 412 pacientes Doctorando/a: Andrea Rubert Aparici Director/a tesis: Jose Vicente Bagán Sebastián Entidad de realización: Universitat de València Calificación obtenida: Sobresaliente "Cum Laude". Fecha de defensa: 13 de diciembre de 2019.


6	MICROBIOLOGÍA	<p>Título del trabajo: Estudio de la distribución clonal de aislados clínicos de Mycobacterium tuberculosis complex mediante técnicas genotípicas en el área de influencia del Consorcio Hospital General Universitario de Valencia. Doctorando/a: Rafael Medina González. Directoras/es: María del Remedio Guna Serrano y Concepción Gimeno Cardona. Entidad de realización: Universitat de València. Calificación: Sobresaliente "Cum Laude". Fecha de defensa: 27 de noviembre de 2019.</p>
7	M FÍSICA y REHABILITACIÓN	<p>Título del trabajo: Eficacia de una intervención educativa en la adherencia al ejercicio físico de pacientes al finalizar un programa de Rehabilitación Cardíaca. Doctorando/a: José Luis García Arenas. Directoras/es: Dra. Victoria Iñigo. Entidad de realización: Universidad de Valencia. Calificación: Sobresaliente "Cum Laude". Fecha de defensa: 17 de diciembre de 2019</p>
8	U DOCENCIA e INVESTIGACIÓN	<p>Título del trabajo: MUC1 bioactivation contributes to lung fibrosis Doctorando/a: Beatriz Ballester Directoras/es: Julio Cortijo Entidad de realización: Universitat de València Calificación: Sobresaliente "Cum Laude". Fecha de defensa: 10 de junio de 2019 Doctorado Europeo: SI</p>
9	RADIOLOGÍA	<p>Título del trabajo: El error diagnóstico en Radiología, análisis de variables explicativas. Doctorando/a: Fernando Facal de castro. Directoras/es: Estanislao Arana y Delfina Dualde-Beltrán. Entidad de realización: Universidad de Valencia Calificación obtenida: Sobresaliente "Cum Laude". Fecha de defensa: Febrero 2019.</p>




9. CIBER, REDES Y OTRAS PLATAFORMAS TEMÁTICAS

1. FISIOPATOLOGÍA DE LA OBESIDAD Y NUTRICIÓN  Centro de Investigación Biomédica en Red. Fisiopatología de la Obesidad y Nutrición (CIBEROBN) CB12/03/30016. Organismo Financiador: Instituto Carlos III. Investigador Responsable: Guillermo Sáez Tormo. Investigador/es Colaborador/es: Carlos Sánchez Juan. Dotación económica: 26.227 €.


2. FISIOPATOLOGÍA DE LA OBESIDAD Y NUTRICIÓN  Organismo financiador: MSCO-Ministerio de Sanidad y Consumo. Investigador/a Principal: Dolores Corella Piquer. Número de investigadores participantes: 35. Investigador/es Colaborador/es: José L Alfonso Sánchez. Duración desde: 2007 hasta: 2020. Dotación económica: 326.000 €

3. FISIOPATOLOGÍA DE LA OBESIDAD Y NUTRICIÓN  Investigador de Centros de Investigación Biomédica en Red (CIBER), del Consorcio Hospital General Universitario de Valencia perteneciente al CIBER de Obesidad (Ciberobn 13). Instituto de Salud Carlos. Título: Obesity and abnormal eating behaviour across the lifespan. A crosssectional and longitudinal approach of environmental and neurobiological factors. Acrónimo: EAT4HEALTHYLIFE Entidad Financiadora y nº de expediente: Instituto de Salud Carlos III. CIBERObn, PROYECTO INTRAMURAL Fecha de inicio y finalización: 2018-2020 IP: Fernando Fernández Aranda. Participación como: Investigador Principal de grupo CIBERobn Hospital General de Valencia.

4. ENFERMEDADES RARAS.  Instituto de Salud Carlos III, referencia CB06/7/724. Organismo Financiador: FIS. Investigador Responsable: M^a Luisa Martínez Frías. Investigador/es Colaborador/es: Empar Lurbe. Año del contrato 2008.

5. CIBERONC  Consorcio CIBER de la convocatoria 2016 de la acción estratégica en salud 2013-2016 CB16/12/00350. Área temática: cáncer; IP: Camps Herrero, Carlos; Centro beneficiario: Consorcio Ciber; Centro solicitante: Fundación Hospital General Universitario de Valencia; Centro realización: Fundación Hospital General Universitario de Valencia; Aplicación presupuestaria: 27.107.465a.748; Investigador/es colaborador/es: Aguilar Gallardo, Cristobal; Bagan Sebastian, Jose Vicente; Blasco Cordellat, Ana; Caballero Diaz, Cristina; Calabuig Fariñas, Silvia; Escorihuela Alares, Eva; Gallach Garcia, Sandra; Gonzalez Larriba, Jose Luis; Guijarro

Jorge, Ricardo; Herreros Pomares, Alejandro; Jantus Lewintre, Eloisa; Iranzo Gonzalez-Cruz, Vega; Safont Aguilera, Maria Jose; Sirera Perez, Rafael. Fecha de inicio-fin: 01/01/2017 - 31/12/2019 Duración: 3 años. Dotación económica: 47.900 (anualidad 2018).

6. CÁNCER  (RD12/0036/0025). Organismo Financiador: ISCIII, FIS, Ministerio de Sanidad. Investigador Responsable: Carlos Camps. Investigador/es Colaborador/es: Rafael Sirera, Eloisa Jantus, Elena Sanmartín, Ricardo Guijarro, Alfonso Berrocal, M^a Jose Godes, Ana Blasco, Ma. Jose Safont, Cristina Caballero, Rut Lucas, Sandra Gallach, Marta Uso, Miguel Martorell, Rosa Farràs, Silvia Calabuig, Alejandro Herreros, Eva Escorihuela (técnico contratada con cargo al proyecto). Duración: 4 años + Prórroga anual hasta 2018.

7. Red asistencial para la ELA de la Comunidad Valenciana. Grupo de Trabajo de Problemas Respiratorios. Entidad promotora: Consellería de Sanidad. Coordinador: Emilio Servera. Investigador/es Colaborador/es: Amparo Lluç Bisbal. Sin dotación Económica. Fechas de Inicio: 2017. Fin: sin previsión de finalizar.



8. CIBERes *cíberes isciü* Año concesión 2008-2019. Organismo Financiador: ISCIII. Investigador Responsable: Julio Cortijo. Investigador/es Colaborador/es: Esteban Morcillo, Miguel Armengot, Adela Serrano, Javier Milara Dotación económica: 90000 Duración (años) Renovable anualmente.

9. CORISPE Título: Cohorte de la Red de Investigación en SIDA en Pediatría (CoRISpe). Red Española de Investigación en SIDA (RIS) RD06/006, estructura coordinada y organizada para la investigación del VIH/SIDA, financiada por el Instituto de Salud Carlos III y Ministerio de Ciencia e Innovación y de la entidad co-financiadora Fondo Europeo de Desarrollo Regional (FEDER). Tipo de participación: E. Montesinos es la Investigadora Principal en Pediatría en el Consorcio Hospital General Universitario. Fecha de inicio y finalización: Desde 2008 hasta la actualidad. Dotación económica: no tiene.

INCATIV (Indicadores de Calidad de Terapia IV). M Luisa Jiménez Lorente como Investigadora Coordinadora de centro. Forman parte todos los hospitales de la red pública valenciana. Organismo Promotor: Conselleria de Sanitat. Sin dotación económica. Inicio: 2010 y duración indefinida.

UNIDADES MIXTA

1. TRIAL: Unidad Mixta de Investigación Traslacional en Oncología e Inmunología Tumoral

Entidades Colaboradoras: FIHGUV y CIPF

Investigadores Principales: Carlos Camps (FIHGUV) y Deborah J. Burks (CIPF)

OBJETIVO

Desarrollo de actividades y proyectos científicos de interés común en el campo de la Oncología e Inmunología Tumoral, que favorezcan una investigación de excelencia y resultados científicos de alto impacto.

La Colaboración Científica en el campo de la Biomedicina y Ciencias de la Salud entre la Fundación Centro de Investigación Príncipe Felipe (FCIPF) y la Fundación de Investigación Hospital Universitario de Valencia (FIHGUV) en el marco de la Unidad Mixta de Investigación Traslacional en Oncología e Inmunología Tumoral (Unidad Mixta TRIAL) está vigente desde el pasado 19 de Julio de 2019. En estos meses, se ha estado equipando el laboratorio del CIPF y poniendo a punto las diferentes técnicas y metodologías necesarias para llevar a cabo las investigaciones anteriormente planteadas. Actualmente, ya se está trabajando sobre varias líneas de nuestra investigación en el laboratorio e instalaciones del CIPF.

La planificación y objetivos de las actividades científicas a llevar a cabo están enmarcadas en las siguientes líneas troncales:

1. **Investigación sobre nuevos biomarcadores moleculares en cáncer**, enfocados principalmente en el diagnóstico precoz y la búsqueda de factores pronósticos y predictivos de respuesta al tratamiento a través de diferentes aproximaciones ómicas (genómica, transcriptómica, metabolómica).
2. **Inmunorregulación, cáncer y microambiente tumoral**. Análisis multidimensional para la caracterización del estatus inmune en diferentes tipos de tumores y su aplicación para la discriminación de diferentes escenarios inmunológicos que permitan una mejor selección de

tratamientos basados en la modulación de la respuesta inmune del huésped.

PROYECTOS

1. Título Proyecto/Actividad:

INMUNOGRAMA NO INVASIVO. Aproximación multidimensional para caracterizar y monitorizar el estatus inmune en cáncer de pulmón (PI18/00266).

- a) **Objetivo:** Generar un inmunograma basado en el análisis exhaustivo y multidimensional de biomarcadores inmuno-relacionados en muestras no invasivas como la sangre periférica, de manera que puedan ser usadas para valorar el estado inmune basal, así como monitorizar los cambios que se producen como consecuencia de las intervenciones terapéuticas en pacientes con CPNM.
- b) **Fecha de inicio y duración:** 01/01/2019 - 31/12/2021
- c) **Tipo de Financiación:** AES 2013-2016, modalidad Proyectos de Investigación en Salud.
- d) **Responsable del proyecto adscrito a la Unidad Mixta:**
Carlos Camps Herrero (IP), Eloisa Jantus Lewintre (Co-IP),
- e) **Personal Científico participante adscrito a la Unidad Mixta:**
Silvia Calabuig-Fariñas, Susana Torres Martínez, Andrea Moreno Manuel.
- f) **Resultados esperados:**
Biomarcadores en biopsia líquida para seleccionar pacientes candidatos a recibir terapias con bloqueantes de *checkpoints* inmunes (BCI).

2. Título Proyecto/Actividad:

Searching for new biomarkers of immune-related status in non-small cell lung cancer (NSCLC).

- a) **Objetivo:** Analizar la complejidad del estatus inmune en tumores de pulmón mediante una aproximación multidimensional, de manera de conocer factores relacionados con el tumor y con su microambiente que puedan influir en el curso clínico de la enfermedad que permitan encontrar mejores biomarcadores predictivos en el contexto del tratamiento con bloqueantes de *checkpoints* inmunes en cáncer de pulmón no-microcítico, tanto en enfermedad localizada como en estadios avanzados.
- b) **Fecha de inicio y duración:** Segundo semestre de 2019- 31/12/2022.
- c) **Tipo de Financiación:** TBD.
- d) **Responsable del proyecto adscrito a la Unidad Mixta:**
Carlos Camps Herrero (IP)
- e) **Personal Científico participante adscrito a la Unidad Mixta:**
Eloísa Jantus Lewintre, Alvaro Gonzalez Romero, Elena Duréndez Sáez, Silvia Calabuig-Fariñas, Rafael Sirera, Eva Escorihuela.
- f) **Resultados esperados:**
Nuevos biomarcadores predictivos de respuesta a terapias con (BCI).

3. Título Proyecto/Actividad:

CD4+ lymphocytes subsets activity and plasticity are associated with primary resistance to anti-PD1 treatments in metastatic NSCLC patients.

a) **Objetivos:**

Primary Translational Objectives: To analyze the pre-treatment imbalances between different populations of tolerogenic and inflammatory CD4+T cells in treatment naïve NSCLC lung cancer patients that will received Pembrolizumab as first line systemic therapy,

correlating diverse CD4+ T helper cell immune patterns with primary resistances.

Primary Clinical Objectives: To analyze the clinicopathological characteristics and response patterns of treated patients according to the pre-treatment presence of different well characterized subpopulations of CD4+ T cells (flow cytometry, RTqPCR, Luminex, RNAseq, functional assays, TCR repertoire)

Secondary Objective: To correlate the presence of different CD4+Tcell sub-populations with progression free survival and overall survival

Exploratory Objectives

- To fully characterize the CD4+ T cells repertoire and cell populations from lung cancer patients before and after culturing them under different polarizing conditions (TH0, TH1, TH2, TH17, rTH17, Tr1, Treg).
- To assess the performance of culturing T cells obtained from patients and polarizing them to different CD4+ subpopulations as a marker of primary resistant patients in the clinical setting. The main parameters that will be considered are: 1) polarizing capacity of the CD4+ T cells and 2) the level of plasticity of these different T helper cells subpopulations under polarizing conditions.
- To analyze CD4+ T cell subpopulations in those patients who progressed to the treatment during the first 3-4 months (blood samples at the time of progression will be withdrawn).
- Number of patients with conclusive results, turn-around time to complete the analysis.
 - a) **Fecha de estimada de inicio y duración:** primer semestre 2020- 31/12/2023.
 - b) **Tipo de Financiación:** Oncology Investigator Initiated Studies Program. MSD
 - c) **Responsable del proyecto adscrito a la Unidad Mixta:**
Carlos Camps and Enric Esplugues
 - d) **Personal Científico participante adscrito a la Unidad Mixta:**
Eloísa Jantus Lewintre, Elena Duréndez Sáez, Silvia Calabuig-Fariñas, Rafael Sirera, Eva Escorihuela, Andrea Moreno, Susana Torres, Macarena Ferrero.

PUBLICACIONES

CD5 and CD6 as immunoregulatory biomarkers in non-small cell lung cancer and melanoma

Andrea Moreno-Manuel; Eloisa Jantus-Lewintre; Ines Simões; Fernando Aranda; Silvia Calabuig-Fariñas; Esther Carreras; Sheila Zúñiga; Yvonne Saenger; Rafael Rosell; Carlos Camps; Francisco Lozano; Rafael Sirera.

Publicación aceptada. Tipo de publicación: Artículo.

Revista: Translational Lung Cancer Research. Factor de impacto: 4.806. Cuartil: Q1

A profile on cobas® EGFR Mutation Test v2 as companion diagnostic for first-line treatment of patients with non-small cell lung cancer.

Torres S, González Á, Cunquero Tomas AJ, Calabuig Fariñas S, Ferrero M, Mirda D, Sirera R, Jantus-Lewintre E, Camps C.

Publicación: 2020 Feb 20. Tipo de publicación: Artículo.

Revista: Expert Review of Molecular Diagnostics. Factor de impacto: 3.099 Cuartil: Q1

2. UROPLAS: Unidad mixta de investigación Urología-CHGUV y AIMPLAS (Instituto Tecnológico)

Entidades Colaboradoras: FIHGUV y AIMPLAS

Investigadores Principales: Emilio López Alcina (FIHGUV) y Amador García Sancho (AIMPLAS)



OBJETIVO

Desarrollo de líneas de investigación afines y complementarias en el campo de la aplicación médica de los biopolímeros, que favorezcan una investigación de excelencia y resultados científicos de alto impacto, así como la innovación en productos sanitarios.

La Colaboración Científica en el campo de la Biomedicina y Ciencias de la Salud entre el instituto tecnológico AIMPLAS y la Fundación de Investigación Hospital Universitario de Valencia (FIHGU) en el marco de la Unidad Mixta de Investigación Traslacional en Urología (UROPLAS) está vigente desde el pasado 18 de Junio de 2019. En estos meses, hemos estado planificando actividades conjuntas y poniendo a punto las diferentes técnicas y metodologías necesarias para llevar a cabo las investigaciones anteriormente planteadas. Actualmente, ya se está trabajando sobre varias líneas de nuestra investigación tanto en el ámbito de la FIHGU como de AIMPLAS.

Los objetivos de las actividades científicas a llevar a cabo están enmarcados en las siguientes líneas troncales:

1. **Regeneración de tejidos e ingeniería biotissular.** Impresión 3D y cultivos celulares. Regeneración de tejidos.
2. **Adhesivos quirúrgicos.** Cutáneos, lechos quirúrgicos, sustitución de suturas...
3. **Superficies, sensores y puertas moleculares.** Productos sanitarios. Cirugía laparoscópica y robótica. Materiales antideslizamiento o de fijación. Electroestimulación.
4. **Nanomedicina y biomoléculas. Péptidos, microesferas.** Transportadoras de medicamentos o biomarcadores diagnósticos. En el campo de la oncología, terapia focal y dirigida, medicina de precisión o enfermedades crónicas...
5. **Preparación de material biomédico, productos sanitarios o compuestos farmacológicos.** Sala blanca. Separadores quirúrgicos. Material sanitario para la continencia, material quirúrgico, de curas y antisepsia. Sondas y catéteres urinarios, bolsas de recogida de orina...

ACTIVIDADES Y PROYECTOS

1. **Título Proyecto/Actividad:** nanoFOCAL. Desarrollo de estrategias de terapia dirigida basada en nanopartículas para el tratamiento del cáncer de próstata mediante la ablación tisular focal térmica láser inducido
 - a) **Objetivo:** El proyecto nanoFOCAL busca dar respuesta a un desafío actual de la comunidad urológica, concretamente reducir los riesgos de tratamiento de cáncer de próstata. Una manera de conseguirlo es reducir el número de pacientes con cáncer de bajo riesgo que se someten a biopsias y tratamientos innecesarios de la glándula entera. La terapia focal es una técnica mínimamente invasiva y reduce notablemente los efectos secundarios en comparación con los tratamientos radicales. El objetivo general del proyecto nanoFOCAL es desarrollar nuevo método de tratamiento de cáncer de próstata basado en el uso de nanopartículas inteligentes capaces de reconocer el tejido sano del canceroso y dirigir así de manera más selectiva la ablación focal inducida por láser. Las nanopartículas además permitirán usar energías de láser sub-ablativas y minimizar los daños en tejidos adyacentes.



- b) **Fecha de inicio y duración:** pendiente de resolución
- c) **Tipo de Financiación:** Retos de Investigación 2019
- d) **Responsable del proyecto adscrito a la Unidad Mixta:**
Emilio López (IP), Pavel Bartovský (Co-IP)
- e) **Personal Científico participante adscrito a la Unidad Mixta:**
Pavel Bartovský, Josep García, Amador García
- f) **Resultados esperados:**
Nanopartículas inteligentes capaces de reconocer tejido tumoral e inducir selectivamente daño a las células cancerosas tras la inducción por láser. Nuevo método más seguro de terapia focal, reducción de efectos secundarios.

COLABORACIONES con otros grupos de la FIHGUV

1. Título de proyecto: Innovación en Cirugía robótica

- a) **Objetivo:** Desarrollar herramientas para potenciar el uso de la medicina robotizada en intervenciones quirúrgicas.
- b) **Fecha de inicio y duración:** 2019
- c) **Tipo de Financiación:** AVI 2019, línea nominativa FiHGU
- d) **Responsable del proyecto adscrito a la Unidad Mixta:**
Emilio López (IP)
- e) **Personal Científico participante adscrito a la Unidad Mixta:**
Adolfo Benedito, Pavel Bartovský, Josep García, Amador García
- f) **Resultados esperados:**
Accesorios de plástico personalizados, fabricados en España a coste competitivo.

REUNIONES OPERATIVAS

Consisten en reuniones temáticas entre distintos miembros de UROPLAS y tienen siempre objetivos específicos como por ejemplo reunión de equipo de investigación involucrado en un proyecto o línea de investigación. Surge según la necesidad y su frecuencia puede variar entre 1/mes hasta varias /semana. En el 2019 se mantuvieron aproximadamente 10 reuniones operativas a parte de las reuniones generales. También se hizo uso de reuniones telefónicas y videoconferencias para agilizar la comunicación.

OBJETIVOS CONCRETOS ALCANZADOS

Durante este primer año las actividades de UROPLAS se centraron en a) concretar los temas más interesantes que se abordarán con prioridad; b) crear un espacio común para la investigación; c) dotar la Unidad Mixta de equipo adecuado y d) conseguir financiación para los proyectos de investigación.

En el 2019 se ha inaugurado el Laboratorio de Nanomedicina en AIMPLAS así como un espacio físico a disposición de la Unidad Mixta en las instalaciones de investigación de la FiHGUV. Además, en estas fechas se inicia la instalación de equipos en las nuevas salas blancas de AIMPLAS que están a disposición de UROPLAS y están aptas para síntesis y producción de nanopartículas bajo GMP, compounding farmacéutico bajo GMP, bioimpresión 3D en condiciones controladas etc.

Las instalaciones fueron dotadas con equipamiento necesario para el desarrollo de las actividades, entre otros tres centrífugas DLAB, centrífuga grande, incubadora, campana BIO de flujo laminar, autoclave, incubadora de CO2 anaeróbicos, bioimpresora 3D con posibilidad de imprimir con células.

10. PUBLICACIONES CIENTÍFICAS

ARTÍCULOS PUBLICADOS EN REVISTAS – 2019

ARTICULOS PUBLICADOS EN REVISTAS - 2019				
Nº de orden	Artículo	FI	Quartil	Decil
1	2015 European Society of Coloproctology (ESCP) collaborating group (Collaborator: El-Hussuna A). Patients with crohn's disease have longer post-operative in-hospital stay than patients with colon cancer but no difference in complications rate. World J Gastrointest Surg 2019; 11: 261-70.	NO	NO	NO
2	Aboud M, Orkin C, Podzamczar D, Bogner JR, Baker D, Khuong-Josses MA, Parks D, et al. SWORD study Group (García Deltoro M). Efficacy and safety of dolutegravir-rilpivirine for maintenance of virological suppression in adults with HIV-1: 100-week data from the randomised, open-label, phase 3 SWORD-1 and SWORD-2 studies. Lancet HIV 2019; 6: 576-587.	14,753	1	1
3	Aguilar-Serra J, Gimeno-Ballester V, Pastor-Clerigues A, Milara J, Marti-Bonmati E, Trigo-Vicente C, Alós-Almiñana, et al. Osimertinib in first-line treatment of advanced EGFR-mutated non-small-cell lung cancer: a cost-effectiveness analysis. J Comp Eff Res 2019; 8: 853–63.	1,485	3	9
4	Aguilera-Alonso D, López Ruiz R, Centenero Rubiano J, Morell García M, Valero García I, Ocete Mochón MD, Montesinos Sanchis E. Epidemiological and clinical analysis of community-acquired Mycoplasma pneumoniae pneumonia in children from Spanish population 2010-2015, An Pediatr (Barc) 2019; 91: 21-9.	1,166	3	8
5	Aguirre N, Cotumero V, Marin-Marin L, Escudero J, Belloch V, Parcet MA, Avila C. Activity in Memory Brain Networks During Encoding Differentiates Mild Cognitive Impairment Converters from Non Converters. J Alzheimers Dis 2019; 71: 1049-61.	3,517	2	4
6	Alba J, Gázquez G. Lipoma arborescente en bursa bicipito-radial del codo: A propósito de un caso. Revista Iberoamericana de Cirugía de la Mano. 10.1055/s-0039-1696709. Disponible en: https://www.thieme-connect.com/products/ejournals/pdf/10.1055/s-0039-1696709.pdf	NO	NO	NO
7	Albert E, Alberola J, Bosque M, Camarena JJ, Clari MÁ, Domínguez Márquez MV, Gil-Fortuño M, et al. Missing Cases of Herpes Simplex Virus (HSV) Infection of the Central Nervous System When the Reller Criteria Are Applied for HSV PCR Testing: a Multicenter Study. J Clin Microbiol 2019; 57: e01719-18.	4,959	1	2

8	Alcoriza-Balaguer MI, Garcia-Canaveras JC, Lopez A, Conde I, Juan O, Carretero J, Lahoz A. LipidMS: An R Package for Lipid Annotation in Untargeted Liquid Chromatography-Data Independent Acquisition-Mass Spectrometry Lipidomics. <i>Anal Chem</i> 2019; 91: 836-45.	6,35	1	1
9	Aliberti S, Cook GS, Babu BL, Reyes LF, H Rodriguez A, Sanz F, Soni NJ, et al. GLIMP investigators. International prevalence and risk factors evaluation for drug-resistant <i>Streptococcus pneumoniae</i> pneumonia. <i>J Infect</i> 2019; 79: 300-11.	5,045	1	3
10	Alvarez-Pitti J, Ros-Forés MA, Bayo-Pérez A, Palou M, Lurbe E, Palou A, Picó C. Blood cell transcript levels in 5-year-old children as potential markers of breastfeeding effects in those small for gestational age at birth. <i>J Transl Med</i> 2019; 17: 145.	4,098	2	3
11	Aparici M, Carcasona C, Ramos I, Montero JL, Otaiz R, Ortiz JL, Cortijo J, et al. Pharmacological Profile of AZD8871 (LAS191351), a Novel Inhaled Dual M3Receptor Antagonist/ β 2-Adrenoceptor Agonist Molecule with Long-Lasting Effects and Favorable Safety Profile. <i>J Pharmacol Exp Ther</i> 2019; 370: 127-36.	3,615	1	3
12	Aterido A, Cañete JD, Tornero J, Ferrándiz C, Pinto JA, Gratacós J, Queiró R, et al. Genetic variation at the glycosaminoglycan metabolism pathway contributes to the risk of psoriatic arthritis but not psoriasis. <i>Ann Rheum Dis</i> 2019; 78: e214158.	14,299	1	1
13	Atienza Mateo B, Martín Varillas JL, Calvo Rio V, Demetrio Pablo R, Beltran E, Sánchez Bursón J, Mesquida M, et al. Comparative study of infliximab versus adalimumab in refractory uveitis due to Behçet's disease, National multicenter study of 177 cases. <i>Arthritis Rheumatol</i> 2019; 71: 2081-9.	9,002	1	1
14	Bagan J, Murillo-Cortes J, Leopoldo-Rodado M, Sanchis-Bielsa JM, Bagan L Oral cancer on the gingiva in patients with proliferative leukoplakia: A study of 30 cases. <i>J Periodontol</i> 2019; 90: 1142-8.	2,768	1	2
15	Balaguer Trull I, Campos Fernández C, Rueda Cid A, Molina Almela C, Pastor Cubillo MD, Lerma Garrido JJ, Cuenca Navarro M, et al.. Puesta en marcha del proyecto de atención y seguimiento de la fractura de cadera en el departamento Valencia-Hospital General. <i>Rev Osteoporos Metab Miner</i> 2019; 11: 15-52.	NO	NO	NO
16	Balaguer Trull I, Campos Fernández C, Rueda Cid A, Molina Almela C, Pastor Cubillo MD, Lerma Garrido JJ, Martín de la Leona Miñana R, et al. Difusión del conocimiento de la osteoporosis: prevención y promoción de la salud. <i>Rev Soc Val Reuma</i> 2019; 8: 2.	NO	NO	NO
17	Baliakas P, Jeromin S, Iskas M, Puiggros A, Plevova K, Nguyen-Khac F, Davis Z, et al, ERIC, the European Research Initiative on CLL. Cytogenetic complexity in chronic lymphocytic leukemia: definitions, associations, and clinical impact. <i>Blood</i> 2019; 133: 1205-16.	16,601	1	1
18	Ballester B, Milara J, Cortijo J. Idiopathic Pulmonary Fibrosis and Lung Cancer: Mechanisms and Molecular Targets. <i>Int J Mol Sci</i> 2019; 20: 593.	4,183	2	3
19	Ballester B, Milara J, Cortijo J. Mucins as a New Frontier in Pulmonary Fibrosis. <i>J Clin Med</i> 2019; 8:1447.	5,688	1	1

20	Baños RM, Oliver E, Navarro J, Vara MD, Cebolla A, Lurbe E, Pitti JA, et al. Efficacy of a cognitive and behavioral treatment for childhood obesity supported by the ETIOBE web platform. <i>Psychol Health Med</i> 2019; 24: 703-13,	1,603	3	7
21	Bataller R, Cabezas J, Aller R, Ventura-Cots M, Abad J, Albillos A, Altamirano J, et al. Alcohol-related liver disease. Clinical practice guidelines. Consensus document sponsored by AEEH. <i>Gastroenterol Hepato</i> 2019; 42: 657-76.	1,126	4	10
22	Belda Álvarez M, Chanzá Aviñó M, Sanfeliu Giner M, Guna Serrano MR, Gimeno Cardona C. Infection of prosthetic material due to <i>Mycobacterium smegmatis</i> . <i>Rev Esp Quimioter</i> 2019; 32: 475-6.	0,76	4	10
23	Belén Pérez A, Chueca N, García-Deltoro M, Martínez Sapiña AM, García Bujalance S, Aldámiz-Echevarría T, Vera Méndez FJ, et al. High efficacy of resistente-guided retreatment of HCV patients failing NS5A inhibitors in real world. <i>J Hepatol</i> 2019; 71: 876-88.	18,946	1	1
24	Bernal JC, Tárraga J, Gómez L, Cifre C, Melero A, Ivorra P, García Coret MJ, et al. Is perineal/perianal hidradenitis suppurativa (HS) associated with anal fistula? <i>Colorectal Dis</i> 2019; 21(Suppl.3): 33-128.	2,997	1	3
25	Cahn P, Sierra Madero J, Arribas JR, Antinori A, Ortiz R, Clarke AE, Hung C-C, et al., and the GEMINI Study Team (García-Deltoro M). Dolutegravir plus lamivudine versus dolutegravir plus tenofovir disoproxil fumarate and emtricitabine in antiretroviral-naive adults with HIV-1 infection (GEMINI-1 and GEMINI-2): week 48 results from two multicentre, double-blind, randomised, double-blind, non-inferiority, phase 3 trials. <i>Lancet</i> 2019; 12: 143-55.	59,102	1	1
26	Calafat M, Mañosa M, Cañete F, Ricart E, Iglesias E, Calvo M, Rodríguez-Moranta F, et al., ENEIDA registry of GETECCU. Collaborators: J.M Huguet. Increased risk of thiopurine-related adverse events in elderly patients with IBD. <i>Aliment Pharmacol Ther</i> 2019; 50: 780-8.	7,731	1	2
27	Calvo Catalá J, Campos Fernández C. Autoevaluación: una ayuda indispensable en el diagnóstico precoz de Osteoporosis. <i>Rev Liga Reumatol Com Val</i> 2019, 22: 9-10.	NO	NO	NO
28	Cancino-Botello M, Machado-Vera M, Fuertes-Puchades O, Piles-De la Fuente P, Salazar-Fraile J. Patrones de uso de litio en pacientes mayores de 65 años en el área sanitaria del Hospital General Universitario de Valencia. <i>Psicogeriatría</i> 2019; 9: 3-9.	NO	NO	NO
29	Cancino-Muñoz I, Moreno-Molina M, Furió V, Goig GA, Torres-Puente M, Chiner-Oms Á, Villamayor LM, et al. Cryptic resistance mutations associated to misdiagnoses of Multidrug-resistant tuberculosis. <i>J Infect Dis</i> 2019; 220: 316-20.	5,045	1	3
30	Carcelen M, Quintanilla C, Gracia A, García C, Jannone N, Alvarez L, Vilaplana L, et al. Functional and structural changes in the visual pathway in multiple sclerosis. <i>Brain Behv</i> 2019; 9: e1467	2,072	3	8
31	Carmona P, Mateo E, Zarragoikoetxea I, López Cantero M, Peña Borrás JJ, Vicente R. ¿Puede la saturación regional de oxígeno cerebral guiar la transfusión de hematies en cirugía cardíaca en pacientes de alto riesgo? Estudio prospectivo observacional. <i>Rev Esp Anestesiología Reanimación</i> 2019; 66: 355-1.	NO	NO	NO

32	Castro-Navarro V, Cervera-Taulet E, Navarro-Palop C, Monferrer-Adsua C, Hernández-Bel L, Montero-Hernández J. Intravitreal dexamethasone implant Ozurdex® in naïve and refractory patients with different subtypes of diabetic macular edema. BMC Ophthalmol 2019; 19: 15.	1,431	3	8
33	Cayuelas Rubio C, Pallás Costa Y, Juan Escuderoa JU, Ramos de Campo M, García Ibáñez J, Mitjana Biosca S, Monzó Cataluña A, et al. Tratamiento mínimamente invasivo de los síntomas del tracto urinario inferior por hiperplasia benigna de próstata. Nuestra experiencia inicial con Urolift® bajo anestesia local y sedación. Actas Urol Esp 2019; 43: 488-94	1,136	4	9
34	Ceballos S, Aspiroz C, Ruiz-Ripa L, Reynaga E, Azcona-Gutiérrez JM, Rezusta A, Seral C, et al. Epidemiology of MRSA CC398 in hospitals located in Spanish regions with different pig-farming densities: a multicentre study. J Antimicrob Chemother 2019; 74: 2157-61.	5,113	1	1
35	Chaparro M, Barreiro-de Acosta M, Benítez JM, Cabriada JL, Casanova MJ, Ceballos D, Esteve M, et al., on behalf of the EpidemIBD study group of GETECCU. Collaborator: J.M Huguet. EpidemIBD: rationale and design of a large-scale epidemiological study of inflammatory bowel disease in Spain. Therap Adv Gastroenterol 2019; 12: 1756284819847034.	3,961	2	3
36	Chaparro M, Garre A, Ricart E, Iglesias-Flores E, Taxonera C, Domènech E, Gisbert JP; ENEIDA study group. Collaborator: Huguet Malavés JM). Differences between childhood- and adulthood-onset inflammatory bowel disease: the CAROUSEL study from GETECCU. Aliment Pharmacol Ther 2019; 49: 419-28.	7,731	1	2
37	Climent Díaz B. Aspectos clínicos de la sumisión clínica. Rev Toxicol 2019; 36: 17-9.	NO	NO	NO
38	Cortegiani A, Gregoretti C, Neto AS, Hemmes SNT, Ball L, Canet J, Hiesmayr M, et al.; LAS VEGAS Investigators, the PROVE Network, and the Clinical Trial Network of the European Society of Anaesthesiology (Granel M colaborador). Association between night-time surgery and occurrence of intraoperative adverse events and postoperative pulmonary complications. Br J Anaesth 2019; 122: 361-9.	6,199	1	1
39	Costa-Frossard França L, García Perales G, Gámez Carmona J, Baquero Úbeda JL, Baquero Zazo M, Grupo de trabajo OPINAR Valoración del paciente crónico con esclerosis múltiple. Proyecto Opinar. Ciencia y evidencia 2019; 3: 3-7.	NO	NO	NO
40	De Groote S, Goudman L, Peeters R, Linderoth B, Vanschuerbeek , S. Sunaert S, De Jaeger , De Smedt A, De Andrés J, Moens M The influence of High Dose Spinal Cord Stimulation on the descending pain modulatory system in patients with failed back surgery syndrome. Neuroimage Clin 2019; 24: 102087.	3,943	1	1
41	de la Cueva Dobao P, Notario J, Ferrándiz C, López Estebaranz JL, Alarcón I, Sulleiro S, Borrás J, et al. Expert consensus on the persistence of biological treatments in moderate-to-severe psoriasis. J Eur Acad Dermatol Venereol 2019; 33: 1214-23.	5,113	1	1
42	de Las Marinas Alvarez MD, Martorell Calatayud C, Castillo Fernandez M, Alvariño Martín M, Félix Toledo R, Cerdá Mir JC, Pineda de la Losa F, et al. Allergic Rhinoconjunctivitis Due to Pediculus humanus capitis. J Investig Allergol Clin Immunol 2019; 29: 296-8.	3,802	2	5

43	Del Pozo R, Blanco I, Hernández-González I, López Meseguer M, et al.; Spanish REHAP registry investigators (Gustavo Juan Samper). Real-life experience of inhaled iloprost for patients with pulmonary arterial hypertension: Insights from the Spanish REHAP registry. <i>Int J Cardiol</i> 2019; 275: 158–64.	3,471	2	4
44	Dikova V, Principe S, Bagan JV. Salivary inflammatory proteins in patients with oral potentially malignant disorders. <i>J Clin Exp Dent</i> 2019; 11: e659-64.	NO	NO	NO
45	Diranzo García J, Hernández Ferrando L, Estrems Díaz V, Castillo Ruiperez L, Zarzuela Sánchez V, Bru Pomer A. Vástagos monobloque de recubrimiento completo en cirugía de revisión femoral. Resultados a largo plazo de 80 casos. <i>Rev Esp Cir Osteoarticular</i> 2019; 53: 108-14.	NO	NO	NO
46	Dolz-Marco R, Doménech N, Diago T, Montero J, García-Canet S, Cervera-Taulet E, Gallego-Pinazo R, et al. Hormonal supplementation triggering choroidal neovascularization in healthy young females. <i>Retin Cases Brief Rep</i> 2019; 13: 162-6.	NO	NO	NO
47	Dura JL, Solanes C, De Andres JA, Saiz J. Computational Study of the Effect of Electrode Polarity on Neural Activation Related to Paresthesia Coverage in Spinal Cord Stimulation Therapy. <i>Neuromodulation</i> 2019; 22: 269-79.	2,663	3	6
48	Eron JJ, Orkin C, Cunningham D, Pulido F, Post FA, De Wit S, Lathouwers E, et al.; EMERALD study group (Ricart C Member). Week 96 efficacy and safety results of the phase 3, randomized EMERALD trial to evaluate switching from boosted-protease inhibitors plus emtricitabine/tenofovir disoproxil fumarate regimens to the once daily, single-tablet regimen of arunavir/cobicistat/emtricitabine/tenofovir alafenamide (D/C/F/TAF) in treatment-experienced, virologically-suppressed adults living with HIV-1. <i>Antiviral Res</i> 2019; 170: 104543.	4,13	1	3
49	Fernández-Cuenca F, Tomás M, Tormo N, Gimeno C, Bou G, Pascual Á. Reporting identification of <i>Acinetobacter</i> spp genomic species: A nationwide proficiency study in Spain. <i>Enferm Infecc Microbiol Clin</i> 2019; 37: 89-92.	1,685	4	8
50	Fernández-Fabrellas E, Molina-Molina M, Soriano JB, Portal JAR, Ancochea J, Valenzuela C, Xaubet A; SEPAR-IPF National Registry. Demographic and clinical profile of idiopathic pulmonary fibrosis patients in Spain: the SEPAR National Registry. <i>Respir Res</i> 2019; 20: 127	3,829	2	4
51	Fernández-Ruiz M, Cardozo C, Salavert M, Aguilar-Guisado M, Escolà-Vergé L, Muñoz P, Gioia F, et al. CANDIPOP Project, the CANDI-Bundle Group; GEIRAS-GEMICOMED (SEIMC)REIPI. (Abril V Member). Candidemia in solid organ transplant recipients in Spain: Epidemiological trends and determinants of outcome. <i>Transpl Infect Dis</i> 2019; 21: e13195.	2,112	3	8
52	Ferrer Guillén B, Giácaman MM, Valenzuela Oñate C, Magdaleno Tapial J, Hernández Bel P, Pérez Ferriols A. Pirfenidone-induced photosensitivity confirmed by pathological phototest. <i>Photodiagnosis Photodyn Ther</i> 2019; 25: 103-5.	2,589	3	7
53	Ferrer-Barceló L, Sanchis Artero L, Sempere García-Argüelles J, Canelles Gamir P, P Gisbert J, Ferrer-Arranz LM, Monzó Gallego A, et al. Randomised clinical trial: intravenous vs oral iron for the treatment of anaemia after acute gastrointestinal bleeding. <i>Aliment Pharmacol Ther</i> 2019; 50: 258-68.	7,731	1	2

54	Formiga F, Chivite D, Corbella X, Conde-Martel A, Arévalo-Lorido JC, Trullàs JC, Silvestre JP, et al. RICA investigators group. Influence of potassium levels on one-year outcomes in elderly patients with acute heart failure. <i>Eur J Intern Med</i> 2019; 60: 24-30.	3,66	1	2
55	Fornes-Pujalte B, Pastor-Orduña MI, Díez-Fornes P, Sierra-Talamantes C, Palomar-Albert D, Zamora-Ortiz J, Palomar-Llatas F. Úlceras por calcifilaxis: ¿cuidados paliativos o desbridamiento? <i>Rev Enferm Dermatol</i> 2019; 36: 27-34.	NO	NO	NO
56	Franco J, Formiga F, Corbella X, Conde-Martel A, Llácer P, Álvarez Rocha P, Ormaechea Gorricho G, et al (Perez Silvestre, Colaborador); en nombre del Grupo de investigadores RICA; Miembros del registro RICA. De novo acute heart failure: Clinical features and one-year mortality in the Spanish nationwide Registry of Acute Heart Failure. <i>Med Clin (Barc)</i> 2019;152: 127-34.	1,277	3	6
57	Fuster Escrivá B, Chanzá Aviñó M, Gimeno Cardona C. Otomastoiditis por <i>Scedosporium apiospermum</i> . Alucinaciones como efecto adverso del voriconazol. <i>Rev Iberoamer Micol</i> 2019; 36: 165-6.	1,597	4	8
58	Fuster Escrivá B, Salvador García C, Tormo Palop N, Gimeno Cardona C. Eazyplex® SuperBug CRE system for the rapid detection of carbapenemase and extended spectrum beta-lactamase genes in gram-negative bacteria. <i>Clin Microbiol Infect Dis</i> 2019; 4: 1-3.	NO	NO	NO
59	García Arenas JL, Rubio Fernández MD, Martínez Mir I, Rubio Gomis E. Estudio de la relación entre adherencia a la Escuela de la Espalda y afrontamiento del dolor en pacientes con lumbalgia crónica. <i>Rehabilitación</i> 2019; 53: 70-7.	NO	NO	NO
60	García Blasco L, Cambor Álvarez M, Ferrer García JC, Botella Romero F. ¿Quo vadis, Endocrinología y Nutrición?. <i>Endocrinol Diabetes Nutr</i> 2019; 66: 291-6.	0,934	4	10
61	García Deltoro M. Limited sustained response after stopping nucleos(t)ide analogues in patients with chronic hepatitis B: results from a randomised controlled trial (Toronto STOP study)". <i>GEHEP</i> 2019. Artículo del mes 13/12/2019. Disponible en: https://seimc.org/contenidos/gruposdeestudio/gehep/dcientificos/articulomes/gehep-articulo-1912.pdf	NO	NO	NO
62	García-Deltoro M, Ricart Olmos C. Infección por el virus de la hepatitis C y nuevas estrategias de tratamiento. <i>Hepatitis C virus infection and new treatment strategies. Enferm Infecc Microbiol Clin</i> 2019; 37 (Suppl 1): 15-9.	1,685	4	9
63	García-Deltoro M. Rapid initiation of antiretroviral Therapy after HIV Diagnosis. <i>AIDS Rev</i> 2019; 21: 55-64.	2,357	3	9
64	García-Fernández S, García-Castillo M, Bou G, Calvo J, Cercenado E, Delgado M, Pitart C, et al.; SUPERIOR Study Group. Activity of ceftolozane/tazobactam against <i>Pseudomonas aeruginosa</i> and Enterobacterales isolates recovered from intensive care unit patients in Spain: The SUPERIOR multicentre study. <i>Int J Antimicrob Agents</i> 2019; 53: 682-8.	4,615	1	3

65	García-Ibáñez J, Cayuelas-Rubio C, Durán-Rivera A, Mitjana-Biosca S, Monzó-Cataluña A, Ramos-de-Campo M, Sánchez Ballester F, López-Alcina E. Urinary tract hemangiopericytoma treated with radical surgery and neoadjuvant chemotherapy. Report of two cases. Arch Esp Urol 2019; 72: 705-9.	0,335	4	10
66	García-Ibáñez J, Cayuelas-Rubio C, Durán-Rivera A, Mitjana-Biosca S, Monzó-Cataluña A, Sánchez Ballester F, Ramos de Campos M, et al. Análisis de dos casos de mesotelioma maligno de la túnica vaginal. Arch Esp Urol; 72: 85-8.	0,335	4	10
67	García-Legaz Martínez M, Martínez-Doménech Á, Hernández-Bel P, Magdaleno-Tapiál J, Valenzuela-Oñate C, Pérez-Pastor G, Sánchez-Carazo JL, et al. Successful response of genital psoriasis to ixekizumab: report of six cases. J Eur Acad Dermatol Venereol 2019; 33: e325-7.	5,113	1	1
68	García-Legaz Martínez M, Martínez-Doménech Á, Pérez-Pastor G, Magdaleno-Tapiál J, Valenzuela-Oñate C, Alegre-de Miquel V, Pérez-Ferriols A. Nonthrombocytopenic, noninflammatory simplex purpura during sunitinib therapy. Int J Dermatol 2019; 58: e153-5.	1,794	3	6
69	García-Massó X, Marco-Ahulló A, Villarrasa-Sapiña I, Alvarez-Pitti J, Bermejo JL. Obesity affects postural control in late childhood and adolescence but not in early childhood. J Mot Learn Dev 2019; 7: 307-19.	NO	NO	NO
70	García-Mata S, Duart-Clemente J. Dupuytren's disease in a child: a long-term evolution after surgery. J Pediatr Orthop B 2019; 28: 85-8.	0,74	4	8
71	García-Rabasco A, Roselló-Añón A, De-Unamuno-Bustos B, Ferrer-Guillén B, Alegre De Miquel V. Juvenile melanocytic acral nevus: A comparative study between MANIAC and non-MANIAC nevus and its clinicopathological characteristics. J Cutan Pathol 2019; 46: 898-904.	1,524	3	7
72	García-Rabasco A, Subiabre-Ferrer D, Alegre-de-Miquel V. Polycyclic skin lesions in a 14-year-old boy. Med Clin (Barc) 2019; 153: 223.	1,227	3	6
73	Garweg JG, Stefanickova J, Hoyng C, Schmelter T, Niesen T, Sowade O, Sivaprasad S; AQUA (Cervera Taulet E, collaborator). Vision-Related Quality of Life in Patients with Diabetic Macular Edema Treated with Intravitreal Aflibercept: The AQUA Study. Ophthalmol Retina 2019; 3: 567-75.	NO	NO	NO
74	Gerstein HC, Colhoun M, Dagenais GR, Díaz R, Lakshmanan M, Pais P, Probstfield J, et al, for the REWIND Investigators (JC Ferrer colaborador). Dulaglutide and cardiovascular outcomes in type 2 diabetes (REWIND): a double-blind, randomised placebo-controlled trial. Lancet 2019; 394; 13: 121-30.	50,102	1	1
75	Giacaman-von der Weth MM, Partarrieu-Mejías F, Ferrer-Guillén B, Hernández-Bel P. Circumscribed palmar hypokeratosis. J Cutan Pathol 2019; 46: 713-6.	1,524	3	7
76	Gilabert Estelles J, Aghababyan C, Peñalver Gaspar M. Anemia grave derivada de sangrado menstrual abundante. A propósito de un caso clínico. Exp Clín Manejo Anemia.2019;(4):14-16. ISSN 2604-9929.	NO	NO	NO
77	Gimeno-Ferrer F, Albuquerque D, García Banacloy A, Guzmán Luján C, Vidal Garcia C, Marcaida Benito G, Sánchez Juan C, et al. Genetic screening for MC4R gene identifies three novel mutations associated with severe familiar obesity in a cohort of Spanish individuals.Gene 2019; 704: 74-9.	2,638	2	5

78	Gomez Contreras R, Talens Ferrando A, Bernal Sprekelsen JC, Landete Molina F, Zaragoza Fernández C. Appreciation of the treatment in adult patients with congenital portosystemic connections in relation with theirs symptoms. Rev Esp Enferm Dig 2019; 111: 714-6.	1,858	4	9
79	Gomez Contreras R, Talens Ferrando A, Bernal Sprekelsen JC, Landete Molina F, Zaragoza Fernández C. Valoración del tratamiento del shunt portosistémico congénito en el adulto en función de la sintomatología asociada. Rev Esp Enferm Dig 2019; 111: 714-6.	1,858	4	9
80	González Domínguez JA. Las profesiones afines a la fisioterapia. Variedad multi e interdisciplinar en su constructo histórico. Fisioteràpia al dia 2019; XV: 46-8.	NO	NO	NO
81	González Domínguez, JA. Desarrollo internacional de la fisioterapia. Una revisión histórica. Fisioteràpia al dia 2019; XV: 50-5.	NO	NO	NO
82	González Sánchez A, Alfaro Arriete A, Hortal Carmona J. La adolescente que demanda anticoncepción poscoital. AMF 2019; 15: 2478.	NO	NO	NO
83	Gonzalez-Cantero A, Carretero G, Rivera R, Ferrándiz C, Daudén E, de la Cueva P, Gómez-García FJ, et al.; BIOBADADERM Study Group. Women with moderate-to-severe psoriasis in Spain (BIOBADADERM registry) show more than a 50% reduction in age-adjusted fertility rate when compared with the general population. Br J Dermatol 2019; 181: 1085-7.	6,714	1	1
84	Grupo de Riesgo Vascular de la Sociedad Valenciana Española de Medicina Interna (JJ Tamarit García, colaborador). Sarcopenia, fragilidad, deterioro cognitivo y mortalidad en pacientes ancianos con fibrilación auricular no valvular. Rev Clín Esp 2019; 8: 424-32.	1,043	3	7
85	Guerra I, Bujanda L, Castro J, Merino O, Tosca J, Camps B, Gutiérrez A, et al.; Spanish GETECCU group (ENEIDA Project). Clinical characteristics, associated malignancies and management of primary sclerosing cholangitis in inflammatory bowel disease patients: A multicenter retrospective cohort study. J Crohns Colitis 2019; 13: 1492-500.	7,827	1	2
86	Gullón A, Formiga F, Díez-Manglano J, Mostaza JM, Cepeda JM, Pose A, Castiella J, et al. (JJ Tamarit colaborador) Investigadores Nonavasc Grupo de Riesgo Vascular de la SEMI. Influence of frailty on anticoagulant prescription and clinical outcomes after 1-year follow-up in hospitalised older patients with atrial fibrillation. Intern Emerg Med 2019; 14: 59-69.	2,335	2	4
87	Guna Serrano MR, Marín Arriaza M, Rodríguez Díaz JC, Larrosa Escartín N. Diagnóstico microbiológico de la bacteriemia y la fungemia: hemocultivos y métodos moleculares. Enferm Infec Microbiol Clí 2019; 37: 335-40.	1,685	4	8
88	Henríquez-Camacho C, Serre N, Norman F, Sánchez-Montalvá A, Torrús D, Goikoetxea A, Herrero-Martínez JM, et al.; Redivi Study Group (Collaborators Rodríguez MG). Clinicoepidemiological characteristics of viral hepatitis in migrants and travellers of the +redivi network. Travel Med Infect Dis 2019; 29: 51-7.	4,868	1	2
89	Hernández Bel L, Cervera Taulet E, Navarro Palop C, Castro Navarro V, Chiari Toumit C, Montero Hernández J. Sequential Dexamethasone and Aflibercept Treatment in Patients with Diabetic Macular Edema: Structural and Functional Outcomes at 52 Weeks. Ophthalmologica 2019; 241: 98-104.	1,781	3	6

90	Hernandez Bel L, Hernández Garfella ML, Navarro Palop C, Remolí Sargues L, Cervera Taulet E. Spectral domain optical coherence tomography for monitoring candida retinitis. Arch Soc Esp Oftalmol 2019; 94: e34-5.	NO	NO	NO
91	Hernández-Alfaro F, Ragucci GMM, Méndez-Manjón I, Giralt-Hernando M, Guijarro-Martinez R, Sicilia-Blanco P, Ventura-Martinez N, et al. Rehabilitation of the severely atrophic maxilla using LeFort I maxillary advancement and simultaneous zygoma implant placement: Proof of concept. Int J Oral Implantol (New Malden) 2019; 12: 359–72.	NO	NO	NO
92	Hernández-Conde M, Fernández I, Perelló C, Gallego A, Bonacci M, Pascasio JM, RomeroGómez M, Let al. Effectiveness and safety of elbasvir/grazoprevir therapy in patients with chronic HCV infection: results from the Spanish HEPA-C real-world cohort. J Viral Hepat 2019; 26: 55-64.	4,016	1	3
93	Herrera Lara S, Fernández-Fabrellas E, Juan Samper G, Marco Buades J, Andreu Lapiedra R, Pinilla Moreno A, Morales Suárez-Varela M. Cytotoxic Natural Killer Subpopulations as a Prognostic Factor of Malignant Pleural Effusion. Lung 2019; 197: 53-60.	2,231	3	7
94	Herreros-Pomares A, de-Maya-Girones JD, Calabuig-Fariñas S, Lucas R, Martínez A, Pardo-Sánchez JM, Alonso S, et al. Lung tumorspheres reveal cancer stem cell-like properties and a score with prognostic impact in resected non-small-cell lung cancer. Cell Death Dis 2019; 10: 660.	5,959	1	2
95	Huguet JM, Lobo M, Mir Labrador J, Boix C, Albert C, Ferrer-Barceló L, Durá AB, et al. Diagnostic-therapeutic management of bile duct cancer. World J Clin Cases 2019; 7: 1732-52.	1,153	3	7
96	Huhn GD, Eron JJ, Girard PM, Orkin C, Molina JM, DeJesus E, Petrovic R, et al. EMERALD study group (Ricart C Member). Darunavir/cobicistat/emtricitabine/tenofovir alafenamide in treatment-experienced, virologically suppressed patients with HIV-1: subgroup analyses of the phase 3 EMERALD study. AIDS Res Ther 2019; 16: 23.	2,24	3	7
97	Husain M, Birkenfeld AL, Donsmark M, Dungan K, Eliaschewitz FG, Franco DR, Jeppesen OK, et al; PIONEER 6 Investigators (JC Ferrer colaborador). Oral Semaglutide and Cardiovascular Outcomes in Patients with Type 2 Diabetes. N Engl J Med 2019; 381: 841-51.	70,67	1	1
98	Iborra M, Beltrán B, Fernández-Clotet A, Gutiérrez A, Antolín B, Huguet JM, De Francisco R, et al.; GETECCU Group (Grupo Español de Trabajo en Enfermedad de Crohn y Colitis Ulcerosa). Real-world short-term effectiveness of ustekinumab in 305 patients with Crohn's disease: results from the ENEIDA registry. Aliment Pharmacol Ther 2019; 50: 278-8.	7,731	1	2
99	Izquierdo A, Asensio-Samper JM, De Andrés JA. Manejo perioperatorio de pacientes portadores de sistemas electrónicos implantables para el tratamiento del dolor crónico. Rev Esp Anestesiol Reanim 2019; 66: 543-53..	NO	NO	NO
100	Juan Escudero JU; Duran Rivera A; Santonja N, Cayuelas C, López Alcina E. Ductal Carcinoma of the prostate. ARC Journal of Clinical Case Reports 2019; 5: 6-9.	NO	NO	NO

101	Kerr KM, Thunnissen E, Dafni U, Finn SP, Bubendorf L, Soltermann A, Verbeken E, et al.; Lungscope Consortium. A retrospective cohort study of PD-L1 prevalence, molecular associations and clinical outcomes in patients with NSCLC: Results from the European Thoracic Oncology Platform (ETOP) Lungscope Project. <i>Lung Cancer</i> . 2019;131:95–103.	4,599	1	2
102	Kirmeier E, Eriksson LI, Lewald H, Jonsson Fagerlund M, Hoefl A, Hollmann M, Meistelman C, et al; POPULAR Contributors (Granell M colaborador). Post-anaesthesia pulmonary complications after use of muscle relaxants (POPULAR): a multicentre, prospective observational study. <i>Lancet Respir Med</i> 2019; 7: 129-40.	22,992	1	1
103	Kiss T, Wittenstein J, Becker C, Birr K, Cinnella G, Cohen E, El Tahan MR, et al; PROTHOR investigators and the Research Workgroup PROtective VEntilation Network (PROVEnet) of the European Society of Anaesthesiology (ESA). Correction to: Protective ventilation with high versus low positive end-expiratory pressure during one-lung ventilation for thoracic surgery (PROTHOR): study protocol for a randomized controlled trial. <i>Trials</i> 2019; 20: 259.	1,975	3	7
104	Kiss T, Wittenstein J, Becker C, Birr K, Cinnella G, Cohen E, El Tahan MR, et al; PROTHOR investigators; Research Workgroup PROtective VEntilation Network (PROVEnet) of the European Society of Anaesthesiology (ESA). Protective ventilation with high versus low positive end-expiratory pressure during one-lung ventilation for thoracic surgery (PROTHOR): study protocol for a randomized controlled trial. <i>Trials</i> 2019; 20: 213. Erratum in: <i>Trials</i> 2019; 20: 259.	1,975	3	7
105	Kot Baixauli P, Rodriguez Gimillo P, Baldo Gosálvez J, De Andrés Ibáñez J. The erector spinae plane block (ESPB) in the management of chronic thoracic pain. Correlation of pain/analgesia areas and long term effect of the treatment in three cases. <i>Rev Esp Anesthesiol Reanim</i> . 2019; 66: 443-6.	NO	NO	NO
106	Kot P, Rodriguez P, Granell M, Cano B, Rovira L, Morales J, Broseta A, et al. The erector spinae plane block: a narrative review. <i>Korean J Anesthesiol</i> 2019; 72: 209-20.	NO	NO	NO
107	Lacomba-Trejo L, Mateu-Mollá J, Carbajo Álvarez E, Oltra Benavent AM, Galán Serrano A. Enfermedad renal crónica avanzada. Asociación entre ansiedad, depresión y resiliencia Advanced chronic kidney disease. Association between anxiety, depression and resilience. <i>Rev Colomb Nefrol</i> 2019; 6: 103-11.	NO	NO	NO
108	Larrey Ruiz L, Sabater Abad C, Peño Muñoz L, Huguet Malavés JM, Juan Samper G. Pulmonary Necrobiotic Nodules: A Rare Manifestation of Crohn's Disease. <i>Arch Bronconeumol</i> 2019; 55: 108-10.	4,214	1	3
109	Lathouwers E, Wong EY, Brown K, Baugh B, Ghys A, Jezorski J, Mohsine EG, et al; AMBER and EMERALD Study Groups (Collaborators: García-Deltoro M, Ricart C). Week 48 Resistance Analyses of the Once-Daily, Single-Tablet Regimen Darunavir/Cobicistat/Emtricitabine/Tenofovir Alafenamide (D/C/F/TAF) in Adults Living with HIV-1 from the Phase III Randomized AMBER and EMERALD Trials. <i>AIDS Res Hum Retroviruses</i> 2019; 36: 48-57.	1,805	3	4
110	Llaneras J, Riveiro-Barciela M, Lens S, Diago M, Cachero A, García-Samaniego J, Conde I, et al. Effectiveness and safety of sofosbuvir/velpatasvir vs xilaprevir in patients with chronic hepatitis C previously treated with DAAs. <i>J Hepatol</i> 2019; 71: 666-72.	18,946	1	1
111	Lorente O, Rueda A, Campos C. Enfermedad relacionada con la inmunoglobulina G4: variabilidad del espectro clínico. <i>Med Clin (Barc)</i> 2019; 153: 221-2.	1,277	3	6

112	Lorenzo-Pouso AI, Perez-Sayans M, Gonzalez-Palanca S, Chamorro-Petronacci C, Bagan J, Garcia-García A. Biomarkers to predict the onset of biphosphonate-related osteonecrosis of the jaw: A systematic review. Med Oral Patol Oral Cir Bucal 2019; 24: e26-36.	1,284	3	7
113	Lurbe E, Redon J. Immigration and hypertension in youths learning from one country's experience. J Hypert 2019; 37: 680-2.	4,209	1	2
114	Lurbe E, Redon P. New elements in Childhood Obesity. Endocrinol Diabetes Nutr 2019; 66: 137-9.	0,934	4	10
115	Lurbe E, Torró I, Álvarez J, Aguilar F, Mancia G, Redon J, Redon P. Impact of ESH and AAP hypertension guidelines for children and adolescents on office and ambulatory blood pressure-based classifications. J Hypert 2019; 37: 2414-21.	4,209	1	2
116	Magdaleno-Tapial J, Hernández Bel P, Valenzuela Oñate C, Gimeno Ferrer F, Rodríguez López R, Hernández Bel L, Sabater Marco V, et al. Congenital plasminogen deficiency with long standing pseudomembranous conjunctival and genital lesions. JAAD Case Rep 2019; 5: 44-6.	NO	NO	NO
117	Magdaleno-Tapial J, Martínez-Doménech A, Valenzuela-Oñate C, Ferrer-Guillén B, Esteve-Martínez A, Zaragoza-Ninet V. Allergic contact dermatitis to chlorhexidine in pediatric patients. Pediatr Dermatol 2019; 36: 540-1.	1,178	3	8
118	Magdaleno-Tapial J, Valenzuela-Oñate C, Giacaman-von der Weth M, Ferrer-Guillén B, García-Legaz Martínez M, Martínez-Domenech Á, Hernández-Bel P, et al. Follicle and Sebaceous Gland Multinucleated Cells in Measles. Am J Dermatopathol 2019; 41:289-92.	1,106	4	9
119	Magdaleno-Tapial J, Valenzuela-Oñate C, Giacaman-von der Weth M, García-Legaz Martínez M, Hernández-Bel P, Carballeira-Braña A, Sánchez-Carazo JL, et al. Cytoimmunofluorescence Diagnosis in Surgically Induced Pemphigus Foliaceus. Am J Dermatopathol 2019; 41: 587-9.	1,106	4	9
120	Magdaleno-Tapial J, Valenzuela-Oñate C, Gracia-García A, Martínez-Doménech Á, García-Legaz-Martínez M, Sánchez-Carazo JL, et al. White papules in lower right eyelid as a manifestation of mucoepidermoid carcinoma. JAAD Case Rep 2019; 5: 739-41.	NO	NO	NO
121	Magdaleno-Tapial J, Valenzuela-Oñate C, Hernández-Bel P, Alegre-de Miquel V. Papanicolaou Cytology as a Suitable Technique for a Diagnostic Approach to an Adverse Reaction to Polyalkylamide Gel Filler. Am J Dermatopathol 2019; 41: 464-6.	1,106	4	9
122	Magdaleno-Tapial J, Valenzuela-Oñate C, Hernández-Bel P, Esteve-Martínez A, Ballester Belda JE, Miquel VA, Pérez-Ferriols A. Violaceous nodules over dorsal interphalangeal joints in a patient with HIV. JAAD Case Rep 2019; 5: 441-3.	NO	NO	NO
123	Magdaleno-Tapial J, Valenzuela-Oñate C, Martínez-Doménech Á, García-Legaz-Martínez M, Carballeira-Braña A, Sánchez-Carazo JL, Pérez-Ferriols A, et al. Coexistence of Pemphigus Foliaceus and Grover Disease After a Radical Surgery for Basal Cell Carcinoma. Am J Dermatopathol 2019; 41: 744-6.	1,106	4	9

124	Magdaleno-Tapial J, Valenzuela-Oñate C, Martínez-Doménech Á, García-Legaz-Martínez M, Martínez-Aparicio A, Alegre-de Miquel V, Pérez-Ferriols A. Apocrine hidrocystoma on the nipple: the first report in this unusual location. <i>Dermatol Online J</i> 2019; 25. pii: 13030/qt89n4f0sf.	NO	NO	NO
125	Magdaleno-Tapial J, Valenzuela-Oñate C, Martínez-Doménech Á, García-Legaz-Martínez M, Sánchez-Carazo JL, Alegre-de Miquel V. A pruriginous eruption on the back, worsening in the summer. <i>Clin Exp Dermatol</i> 2019; 44: 794-6.	1,771	3	6
126	Magdaleno-Tapial J, Valenzuela-Oñate C, Martínez-Doménech A, Sánchez-Carazo JL, Pérez-Ferriols A. Image Gallery: Fournier gangrene in a patient with severe hidradenitis suppurativa. <i>Br J Dermatol</i> 2019; 181: e59.	6,714	1	1
127	Magdaleno-Tapial J, Valenzuela-Oñate C, Ortiz-Salvador J, Subiabre-Ferrer D, Hernández-Bel P, Alegre de Miquel V. The Use of Traditional Techniques in the Diagnosis of Re-emerging Diseases: Papanicolaou Staining of Warthin-Finkeldey Cells From Patients With Measles. <i>Am J Dermatopathol</i> 2019; 41: 40-1.	1,106	4	9
128	Magdaleno-Tapial J, Valenzuela-Oñate C, Sánchez-Carazo JL, Alegre-de Miquel V. Improvement of alopecia areata with apremilast. <i>Australas J Dermatol</i> 2019; 60: 144-5.	1,701	3	7
129	Marco-Alacid C, López-Merseguer M, Sanchez-Juan C. Secondary thyroid malignancy from metastatic colon lymphoma. <i>BMJ Case Reports CP</i> 2019;12:e228591.	NO	NO	NO
130	Mari-Alexandre J, Pellín Carcelén A, Agababyan C, Moreno-Manuel A, García-Oms J, Calabuig-Fariñas S, Gilabert-Estellés J. Interplay between MicroRNAs and Oxidative Stress in Ovarian Conditions with a Focus on Ovarian Cancer and Endometriosis. <i>Int J Mol Sci</i> 2019; 20; 5322	4,183	2	3
131	Martín de la Leona Miñana R, Muñoz Izquierdo I. ISCI y Fiasp: Percepción del paciente. <i>Enfer Integral</i> 2019; 123: 41-4.	NO	NO	NO
132	Martinez Ciarpaglini C, Gonzalez J, Sanchez B, Agusti J, Navarro L, Nieto 3, Monteagudo C. The Amount of Melanin Influences p16 Loss in Spitzoid Melanocytic Lesions: Correlation With CDKN2A Status by FISH and MLPA. <i>Appl Immunohistochem Mol Morphol</i> 2019; 27: 423-9.	1,863	2	4
133	Martinez-Ciarpaglini C, Fleitas-Kanonnikoff T, Gambardella V, Llorca M, Mongort C, Mengual R, Nieto G, Navarro L, et al. Assessing molecular subtypes of gastric cancer: microsatellite unstable and Epstein-Barr virus subtypes. Methods for detection and clinical and pathological implications. <i>ESMO Open</i> 2019; 4: e000470.	NO	NO	NO
134	Martínez-Doménech A, García-Legaz Martínez M, Magdaleno-Tapial J, Pérez-Pastor G, Rodríguez-López R, Pérez-Ferriols A. Novel PTEN mutation in Cowden syndrome: case report with late diagnosis and non-malignant course. <i>Dermatol Online J</i> 2019; 25: 113030/qt21x8x32j	NO	NO	NO
135	Martínez-Doménech Á, García-Legaz Martínez M, Magdaleno-Tapial J, Valenzuela-Oñate C, Pérez-Pastor G, Pérez-Ferriols A. Digital ulcerative lichenoid dermatitis in a patient receiving anti-PD-1 therapy. <i>Dermatol Online J</i> 2019; 25: 13030/qt8sm0j7t7.	NO	NO	NO

136	Martínez-Doménech Á, García-Legaz-Martínez M, Magdaleno-Tapial J, Giácaman M, Hernández-Bel P, Pérez-Ferriols A. Paradoxical reversed plantar involvement during ixekizumab therapy for psoriasis. <i>Dermatol Online J</i> 2019; 25: 13030/qt4624n3hj.	NO	NO	NO
137	Martínez-Doménech A, García-Legaz-Martínez M, Magdaleno-Tapial J, Torrecillas M, Hernández-Bel P, Ocete Mochón MD, Pérez-Ferriols A, de Miquel VA. Anti-tumour necrosis factor-associated cutaneous leishmaniasis: a single-institution experience. <i>Br J Dermatol</i> 2019; 18: 403-5.	6,714	1	1
138	Martínez-Doménech A, García-Legaz-Martínez M, Valenzuela-Oñate C, Pérez-Pastor G, Alfageme-Roldán F, Sánchez-Carazo JL, Pérez-Ferriols A. Ultrasonography for early detection of non-infectious necrotizing fasciitis secondary to cutaneous loxoscelism. <i>J Eur Acad Dermatol Venereol</i> 2019; 33: e239-41.	5,113	1	1
139	Martínez-Doménech A, Magdaleno-Tapial J, García-Legaz Martínez M, Hernández-Bel P. Successful treatment of condylomata acuminata at the urethral meatus with high-dose ingenol mebutate gel: Report of two cases. <i>Int J STD AIDS</i> 2019; 30: 817-9.	1,501	4	9
140	Martín-Muñoz MF, Alonso Lebrero E, Zapatero L, Fuentes Aparicio V, Piquer Gibert M, Plaza Martín AM, Muñoz C, et al. Egg OIT in clinical practice (SEICAP II): Maintenance patterns and desensitization state after normalizing the diet. <i>Pediatr Allergy Immunol</i> 2019; 30: 214-24.	4,654	2	3
141	Martín-Muñoz MF, Belver MT, Alonso Lebrero E, Zapatero Remón L, Fuentes Aparicio V, Piquer Gibert M, Plaza AM, et al. Egg oral immunotherapy in children (SEICAP I): Daily or weekly desensitization pattern. <i>Pediatr Allergy Immunol</i> 2019; 30: 81-92.	4,654	2	3
142	Martorell-Calatayud C, Carnés J, Michavila Gómez A, Dopazo Fernández L, Echeverría Zudaire L, Santana Rodríguez C, Gómez Galán C, et al. Oral Immunotherapy to Hake in 8 Pediatric Patients. <i>J Investig Allergol Clin Immunol</i> 2019; 29: 294-6.	3,802	2	5
143	Mata Moret L, Freiria Barreiro R, Cervera Taulet E, Monferrer Adsuara C, Ortiz Salvador M, Palomares Fort P. Nishida procedure associated with botulinum toxin in a long-standing complete bilateral sixth cranial nerve palsy. <i>Arch Soc Esp Oftalmol</i> 2019; 94: 500-3.	NO	NO	NO
144	Mata-Moret L, Chiari-Toumit C, Hernández-Bel L, Cervera-Taulet E. Iatrogenic retinal central artery occlusion after a cerebral digital subtraction angiography. <i>Arch Soc Esp Oftalmol</i> 2019; 94: 297-9.	NO	NO	NO
145	Matellanes Palacios C, Estrems Díaz V, Diranzo García J, Hernández Ferrando L, Moratalla De Gracia R, Bru Pomer A. Choque extraarticular de cadera secundario a consolidación viciosa tras fractura-avulsión de la espina ilíaca antero inferior: a propósito de un caso. <i>Rev Esp Cir Osteoarticular</i> 2019; 53: 126-30.	NO	NO	NO
146	Meléndez JC, Escudero J, Satorres E, Pitarque A. Type of memory and emotional valence in healthy aging, mild cognitive impairment, and Alzheimer's disease. <i>Psicothema</i> 2019; 31: 60-5.	1,551	2	5

147	Meléndez JC, Redondo R, Escudero J, Satorres E, Pitarque A. Executive Functions, Episodic Autobiographical Memory, Problem-Solving capacity and depression proposal for a structural model. <i>J Geriatr Psychiatry Neurol</i> 2019; 32: 81-9.	2,747	2	5
148	Memtsoudis SG, Cozowicz C, Bekeris J, Bekere D, Liu J, Soffin EM, Mariano ER, et al. Anaesthetic care of patients undergoing primary hip and knee arthroplasty: consensus recommendations from the International Consensus on Anaesthesia-Related Outcomes after Surgery group (ICAROS) based on a systematic review and meta-analysis. <i>Br J Anaesth</i> 2019; 123: 269-87.	6,199	1	1
149	Merchante N, Figueruela B, Rodríguez-Fernández M, Rodríguez-Arrondo F, Revollo B, Ibarra S, Galindo MJ, et al. Low performance of ultrasound surveillance for the diagnosis of hepatocellular carcinoma in HIV-infected patients <i>AIDS</i> 2019; 33: 269-78.	4,499	1	2
150	Milara J, Contreras S, de Diego A, Calbet M, Aparici M, Morcillo E, Miralpeix M, et al. In vitro anti-inflammatory effects of AZD8999, a novel bifunctional muscarinic acetylcholine receptor antagonist / β 2-adrenoceptor agonist (MABA) compound in neutrophils from COPD patients. <i>PLoS One</i> 2019; 14: e0210188.	2,776	2	4
151	Milara J, Morell A, de Diego A, Artigues E, Morcillo E, Cortijo J. Mucin 1 deficiency mediates corticosteroid insensitivity in asthma. <i>Allergy</i> 2019; 74: 111–21	6,771	1	2
152	Missair A, Cata JP, Votta-Velis G, Johnson M, Borgeat A, Tiouririne M, Gottumukkala V, et al. Impact of perioperative pain management on cancer recurrence: an ASRA/ESRA special article. <i>Reg Anesth Pain Med</i> 2019; 44:13-28.	5,113	1	2
153	Molina Almela C, Sánchez Pardo M, Rueda Cid A, Campos Fernández C, Calvo Català J. Fractura vertebral metastásica por cáncer pulmón. <i>Medicina en imágenes. Rev Osteoporos Metab Miner</i> 2019; 11: 72-3.	NO	NO	NO
154	Monferrer-Adsuara C, Mata-Moret L, Castro-Navarro V, Hernández-Garfella M, Gracia-García A, Ortiz-Salvador M, Remolí-Sargues L, et al. An objective scatter index cutoff point as a powerful objective criterion for preoperative nuclear cataract decision-making based on ROC analysis. <i>J Cataract Refract Surg</i> 2019; 45: 1452-7.	2,238	2	5
155	Muñiz Fontán M, Oulego Erroz I, Revilla Orias D, Muñoz Lozón A, Rodríguez Núñez A, Lurbe i Ferrer E. Thoracic Aortic Intima-Media Thickness in Preschool Children Born Small for Gestational Age. <i>J Pediatrics</i> 2019; 208: 81-88.e2.	3,739	1	1
156	Muresan BT, Sánchez Juan C, Artero A, Hernández Machancoses A, Almendros-Blanco P, Montoro A, Roselló Ferrando J, et al. Measurement of body composition in cancer patients using CT planning scan at the third lumbar vertebra. <i>Nutr Hosp</i> 2019; 36:1307-14.	0,754	4	9
157	Muresan BT, Sánchez Juan C, Artero A, Hernández Machancoses A, Almendros-Blanco P, Montoro A, Sánchez Jordá G, et al. Diagnosis of pre-sarcopenia from a single selectional crosscut at C3 region, using CT scans before radiotherapy. <i>Nutr Hosp</i> 2019; 36: 101-8.	0,754	4	9

158	Navalpotro Rodríguez D., Torrecillas M., Melero García MM., Gimeno Cardona C. Implementación de técnicas moleculares para el diagnóstico de parotiditis epidémica. <i>Enferm Infecc Microbiol Clin</i> 2019; 37: 66-7.	1,685	4	8
159	Navio Serano AM, Valle Alonso J, Rene Piñero G, Rodriguez Camacho A, Soriano Benet J, Vaquero M. Biomarkers in Shock Patients and Their Value as A Prognostic Tool; A Prospective Multi-Center Cohort Study. <i>Bull Emer Trauma</i> 2019; 7: 232-9.	NO	NO	NO
160	Ocampo-Candiani J, Salinas-Santander M, Ortiz-López R, de la Rosa-Moreno E, Trevino V, Vilata-Corell JJ, Vázquez-Martínez O, et al. TSH levels, overweight, BMI, and skin expression levels of DCT and CCBL2 genes are related to vitiligo treatment response with narrow band UVB phototherapy. <i>Dermatol Ther</i> 2019; 32: e12893.	1,74	3	7
161	Ogueta I, Spertino J, Deza G, Alcantara Luna S, Zaragoza Ninet V, Pujol RM, Giménez-Arnau AM. Wells syndrome and chronic spontaneous urticaria: report of four cases successfully treated with omalizumab. <i>J Eur Acad Dermatol Venereol</i> 2019; 33: e388-91.	5,113	1	1
162	Orta Mira N, Guna Serrano MR, Latorre Marfinez JC, Ruiz de Gopegui E, Ovies MR, Poveda M, Gimeno Cardona C. Análisis de resultados del Programa de Control de Calidad Externo SEIMC de carga viral del VIH-1, del VHC y del VHB del año 2016. <i>Enferm Infec Microbiol Clín</i> 2019; 37(Sup 1): 9-14.	1,685	4	8
163	Ortiz Salvador JM, Pérez-Ferriols A, Alegre de Miquel V, Saneleuterio Temporal M, Vilata Corell JJ. Incidence of non-melanoma skin cancer in patients treated with psoralen and ultraviolet A therapy. <i>Med Clin (Barc)</i> 2019; 152: 488-92.	1,227	3	6
164	Ortiz-Salvador JM, Saneleuterio-Temporal M, Magdaleno-Tapial J, Velasco-Pastor M, Pujol-Marco C, Sahuquillo-Torralba A, Mateu-Puchades A, et al. A prospective multicenter study assessing effectiveness and safety of secukinumab in a real-life setting in 158 patients. <i>J Am Acad Dermatol</i> 2019;81: 427-32.	7,102	1	1
165	Palomar-Llatas F, Burgos-Frau R, Sánchez-Salvador A, Parreño-López N, Pinilla-Salcedo N, Martínez-Marín M, Castellano-Rioja E, et al. Prevalencia de envejecimiento cutáneo crónico (dermatoporosis) en ancianos institucionalizados de centros sociosanitarios de valencia. <i>Enfermería Dermatológica</i> 2019; 13: 48-54.	NO	NO	NO
166	Palomar-Llatas F, Zamora-Ortiz J, Fornes-Pujalte B, Sierra-Talamantes C, Palomar-Albert D, Díez-Fornes P. Caso clínico de paniculitis caracterizado por tumoración subcutánea en muslo. <i>Enferm Dermatol</i> 2019; 13: 41-4.	NO	NO	NO
167	Parrilla E, Armengot M, Mata M, Carda C, Cortijo J, Morata D, Ginestar D, et al. A Ciliary Motility Index for Activity Measurement in Cell Cultures With Respiratory Syncytial Virus. <i>Am J Rhinol Allergy</i> .2019; 33: 121–8.	2,015	2	5
168	Partarrieu-Mejias F, Díaz-Corpas T, Pérez-Ferriols A, Alegre-de Miquel V. Mycosis fungoides after treatment with tumor necrosis factor-alpha inhibitors for psoriasis: progression or onset? <i>Int J Dermatol</i> 2019; 58: e103-5.	1,794	3	6
169	Partarrieu-Mejias F, Giacaman-Von der Weth MM, Pérez-Ferriols A, Goterris-Viciedo R, Alegre-de Miquel V. Steroid-resistant eosinophilic fasciitis successfully treated with addition of extracorporeal photopheresis. <i>Dermatol Ther</i> 2019; 32: e12926.	1,74	3	7

170	Partarrieu-Mejías F, Hernández-Bel P, Giácaman-von der Weth M, Pérez-Ferriols A. Severe psoriasis entering remission after treatment for latent tuberculosis with isoniazid: Report of two cases. <i>J Dermatol</i> 2019; 46: 798-801.	3,377	1	3
171	Pasquau J, de Jesus SE, Arazo P, Crusells MJ, Ríos MJ, Lozano F, de la Torre J, et al.; RIDAR Study Group (García-Deltoro M). Effectiveness and safety of dual therapy with rilpivirine and boosted darunavir in treatment-experienced patients with advanced HIV infection: a preliminary 24 week analysis (RIDAR study). <i>BMC infect Dis</i> 2019; 19 :207.	2,565	3	6
172	Penarrocha-Diágo M, Balaguer-Martí CJ, Penarrocha-Oltra D, Bagan J, Penarrocha-Diágo M, Flanagan D. Floor of the mouth hemorrhage subsequent to dental implant placement in the anterior mandible. <i>Clin Cosmet Investig Dent</i> 2019; 11: 235–42.	NO	NO	NO
173	Pérez AB, Chueca N, Macías J, Pineda JA, Salmerón J, Rivero-Juárez A, Hidalgo-Tenorio C, et al. Prevalence of resistance associated substitutions and efficacy of baseline resistance-guided chronic hepatitis C treatment in Spain from the GEHEP-004 cohort. <i>PLoS One</i> 2019; 14: e0221231.	2,776	2	4
174	Pérez AB, Vrancken B, Chueca N, Aguilera A, Reina G, García-Del Toro M, Vera F, et al. Increasing importance of European lineages in seeding the hepatitis C virus subtype 1a epidemic in Spain. <i>Euro Surveillance</i> 2019; 24: 25-34.	7,421	1	1
175	Pérez RF, Santamarina P, Tejedor JR, Urduñigo RG, Álvarez-Pitti J, Redon P, Fernández AF, et al. Longitudinal genome-wide DNA methylation analysis uncovers persistent early-life DNA methylation changes. <i>J Transl Med</i> 2019; 17: 15.	4,098	2	3
176	Pérez-Vázquez M, Sola Campoy PJ, Ortega A, Bautista V, Monzón S, Ruiz-Carrascoso G, Mingorance J, et al.; Spanish NDM Study Group. Emergence of NDM-producing <i>Klebsiella pneumoniae</i> and <i>Escherichia coli</i> in Spain: phylogeny, resistome, virulence and plasmids encoding blaNDM-like genes as determined by WGS. <i>J Antimicrob Chemother</i> 2019; 74: 3489-96.	5,113	1	1
177	Pitarque A, Satorres E, Escudero J, Algarabel S, Meléndez JC. Phonological false recognition produced by bottom-up automatic activation in young and older people. <i>Memory</i> 2019; 27: 528-35.	1,713	3	7
178	Polo Rodríguez R, Galindo Puerto MJ, Olalla J, Gutierrez F, Gomez Candela C, Abril, V, Serrano S, et al. Executive summary of the consensus document on metabolic disorders and cardiovascular risk in patients with HIV infection. <i>Rev Enferm Infecc Microbiol Clin</i> 2019; 37: 50-5.	1,685	4	9
179	Prado-Olivares J, Chover-Sierra E. Preoperative Anxiety in Patients Undergoing Cardiac Surgery. <i>Diseases</i> 2019; 7: 46.	NO	NO	NO
180	Principe S, Dikova V, Bagan J. Salivary Cytokines in patients with Head and Neck Cancer (HNC) treated with Radiotherapy. <i>J Clin Exp Dent</i> 2019; 11: e1072-7.	NO	NO	NO
181	Puerta Sanabria JM, Rios Lorenzo M and Gilabert-Estelles J. Para-Aortic Lymphadenectomy by Minimally Invasive Surgery. <i>Current Opinion in Gynecology and Obstetrics</i> 2019; 2: 238-48.	2,411	2	4

182	Puigvehí M, De Cuenca B, Viu A, Diago M, Turnes J, Gea F, Pascasio JM, Lens S, et al. Eight Weeks of Paritaprevir/r/Ombitasvir + Dasabuvir in HCV Genotype 1b With Mild-Moderate Fibrosis: Results From a Real-World Cohort. <i>Liver Int</i> 2019; 39 : 90-7.	5,542	1	2
183	Quintanilla-Bordas C, Castro E, Carcelen M, Marin M. The first reported case of drug-induced hemolytic anemia caused by dimethyl fumarate in a patient with multiple sclerosis. <i>Trasfusión</i> 2019; 59: 1648-50.	3,111	2	4
184	Ramía JM, Martín-Pérez E, Poves I, Fabregat-Prous J, Larrea Y, Olea J, Sánchez-Bueno F, et al. (Artigues Sánchez de Rojas E, colaborador). Multicentric study on total pancreatectomies. <i>Cir Esp</i> 2019; 97: 377-84.	0,835	4	9
185	Rashbaum B, Spinner CD, McDonald C, Mussini C, Jezorwski J, Luo D, Van Landuyt E, et al. AMBER study group (García Deltoro M member). Darunavir/cobicistat/emtricitabine/tenofovir alafenamide in treatment-naïve patients with HIV-1: subgroup analyses of the phase 3 AMBER study. <i>HIV Research Clinical Practice</i> 2019; 20: 24-33.	2,089	3	8
186	Redon P, Maloberti A, Facchetti R, Redon J, Lurbe E, Bombelli M, Mancia G, et al. Gender-related differences in serum uric acid in treated hypertensive patients from central and east European countries: findings from the Blood Pressure control rate and Cardiovascular Risk profile study. <i>J Hypertens</i> 2019; 37: 380-8.	4,209	1	2
187	Rodríguez JC, Borrajo E, Bosque M, Camarena JJ, Colomina J, Márquez MVD, Fuentes E, et al.; Working Group of the Autonomous Community of Valencia (ACV) for Optimization of Microbiological Diagnostic Processes. Adoption of new technologies in laboratory workflow practices for positive blood culture bottles: a cross-sectional survey among hospitals in the Autonomous Community of Valencia, Spain. <i>Eur J Clin Microbiol Infect Dis</i> 2019; 38: 1199-202.	2,591	3	6
188	Rubio-Haro R, Morales-Sarabia J, Ferrer-Gomez C, De Andrés J. Regional analgesia techniques for pain management in patients admitted to the intensive care unit. <i>Minerva Anestesiol</i> 2019; 85: 1118-28.	2,84	2	5
189	Ruiz de Gopegui Bordes E, Orta Mira N, Guna Serrano MR, Valero García I, Ovies MR, Poveda M, Gimeno Cardona C. Análisis de resultados del Programa de Control de Calidad Externo SEIMC del año 2016. <i>Enferm Infec Microbiol Clín</i> 2019; 37(Sup 1): 1-8.	1,685	4	8
190	Sabater Marcos V, Lloret Cano A. Una lesión pigmentada en el pie. Diagnóstico y comentario. <i>Piel</i> 2019; 34: 544-8.	NO	NO	NO
191	Sabater-Marco V, Ballester-Sánchez R, Navarro-Cerveró L, Fuster-Diana C, García-García JA, Botella-Estrada R. Primary cutaneous embryonal rhabdomyosarcoma with desmoplastic growth pattern and anaplastic lymphoma kinase overexpression. Report of a case with special emphasis on the differential diagnosis. <i>Clin Exp Dermatol</i> 2019; 44: 822-4.	1,771	3	6
192	Sánchez Piedra C, Hernández Miguel MV, Manero J, Roselló R, Sánchez Costa JT, Rodríguez Lozano C, Campos C, et al., en representación del Grupo de trabajo BIOBADASER Fase III. Objetivos y metodología de la fase III de BIOBADASER. <i>Reumatología Clínica</i> 2019; 15: 229-36.	NO	NO	NO

193	San-Miguel T, Navarro L, Megías J, Muñoz-Hidalgo L, Gil-Benso R, Roldán P, López-Ginés C, et al. Epigenetic changes underlie the aggressiveness of histologically benign meningiomas that recur. <i>Hum Pathol</i> 2019; 84:105-14.	2,74	2	4
194	Sanz F. Tuberculosis resistente. Papel de la secuenciación genómica completa frente a los estudios fenotípicos convencionales. A propósito de un caso. <i>Enf Emergentes</i> 2019;18:156-8.	NO	NO	NO
195	Sanz-Sánchez T, Mercader García P, Silvestre Salvador JF, Heras Mendaza F, Gatica Ortega ME, González Pérez R, Zaragoza Ninet V, et al. Patch testing with formaldehyde 2% aq. - A multicenter study in Spain. <i>Contact Dermatitis</i> 2019; 81: 458-9.	5,504	1	2
196	Shaheen I, Lobo M, Shahin M, García JA, Navarro A, Camps C. Complete Response to Chemotherapy in A Patient with Unresectable Extrahepatic Cholangiocarcinoma. <i>Arch Clinical Med Case Reports</i> 2019; 3: 637-45.	NO	NO	NO
197	Suárez E, Buti M, Rodríguez M, Prieto M, Pascasio-Acevedo JM, Casanovas T, Crespo J, et al. Hepatitis B surface antigen loss after discontinuing nucleos(t)ide analogue for treatment of chronic hepatitis B patients is persistent in White patients. <i>Eur J Gastroenterol Hepatol</i> 2019; 31: 267-71.	2,198	3	8
198	Subiabre-Ferrer D, Esteve Martínez A, Blasco-Encinas R, Sierra-Talamantes C, Pérez-Ferriols A, Zaragoza-Ninet V. European photopatch test baseline series: A 3-year experience. <i>Contact Dermatitis</i> 2019; 80: 5-8.	5,504	1	2
199	Tatay-Manteiga A, Cauli O, Tabarés-Seisdedos R, Michalak EE, Kapczinski F, Balanzá-Martínez V. Subjective neurocognition and quality of life in patients with bipolar disorder and siblings. <i>J Affect Disord</i> 2019; 245: 283-8.	4,084	1	3
200	Trullàs JC, Casado J, Morales-Rull JL, Formiga F, Conde-Martel A, Quirós R, Epelde F, et al. (Carrascosa, S, colaborador). Prevalence and outcome of diuretic resistance in heart failure. <i>Intern Emerg Med</i> 2019; 14: 529-37.	2,335	2	4
201	Valenzuela-Oñate C, Magdaleno-Tapia J, Giacaman von der Weth M, Perez-Ferriols A, Sanchez Carazo JL, Ricart-Olmos C, Herrera Cervera M, et al. Disseminated skin nodules in a migrant patient. <i>JAAD Case Rep</i> 2019; 5:430-2.	NO	NO	NO
202	Valenzuela-Oñate CA, Magdaleno-Tapia J, Zaragoza-Ninet V, Alegre de Miquel V. Positive Antinucleolar Antibodies on Direct Immunofluorescence of Lesional Skin of a Patient With Limited Systemic Sclerosis. <i>Am J Dermatopathol</i> 2019; 41: 868-9.	1,106	4	9
203	Vanaclocha V, Vanaclocha-Saiz A, Rivera-Paz M, Atienza-Vicente C, Ortiz-Criado JM, Belloch V, Santabàrbara-Gómez JM, et al. S1 Pedicle Subtraction Osteotomy in Sagittal Balance Correction. A Feasibility Study on Human Cadaveric Specimens. <i>World Neurosurgery</i> 2019; 123: e85-e102.	1,723	3	6
204	Vanaclocha-Vanaclocha V, Saiz-Sapena N, Vanaclocha L. Sacroiliac joint pain: is the medical world aware enough of its existence? Why not considering sacroiliac joint fusion in the recalcitrant cases? <i>J Spine Surg</i> 2019; 5: 384-6.	NO	NO	NO
205	Varrassi G, Coaccioli S, De Andres J, Hanna M, Macheras G, Montero A, Perrot S, et al. Expert consensus on clinical use of an oral dextetoprofen plus tramadol fixed-dose combination in moderate-to-severe acute pain: a Delphi study. <i>Adv Ther</i> 2019; 36: 3174-85.	3,26	2	5

206	Vegas Revenga N, Calvo Rio V, Mesquida M, Adán A, Hernández MV, Beltrán E, Valls Pascual E, et al. Anti-IL-6-receptor tocilizumab in refractory and non-infectious uveitic cystoid macular edema. Multicenter study of 25 patients. AM J Ophthalmol 2019; 200: 85-94.	4,483	1	1
207	Vigón L, Vázquez-Morón S, Berenguer J, González-García J, Jiménez-Sousa MÁ, Guardiola JM, Crespo M, et al; GESIDA 3603b Cohort Study Group Collaborators (Ortega E). Rapid decrease in titer and breadth of neutralizing anti-HCV antibodies in HIV/HCV-coinfected patients who achieved SVR. Scientific Reports 2019; 9: 12163.	4,011	1	3
208	Villanueva V, Bermejo P, Montoya J, Massot-Tarrús A, Galino ML, Toledo M, Rodríguez-Uranga JJ, et al. MONOZEB: Long-term observational study of eslicarbazepine acetate monotherapy. Epilepsy Behav 2019; 97: 51-9.	2,378	2	5
209	Villanueva V, Lopez FJ, Mauri JA, Rodríguez-Uranga J, Olivé M, Montoya J, Ruiz J, et al. BRIVA-LIFE-A multicenter retrospective study of the long-term use of brivaracetam in clinical practice. BRIVA-LIFE study group. Acta Neurol Scand 2019; 139: 360-8.	2,853	2	5
210	Vizcarra P, Blanco JL, Montejano R, Negro E, Espinosa N, Casado JL; BIRDi study group (García-Deltoro M y Rubio-Cuevas P members). Lack of impact of protease inhibitor resistance-associated mutations on the outcome of HIV-1-infected patients switching to darunavir-based dual therapy. Infect Dis (Lond) 2019; 52: 202-6	2,191	3	7
211	Xu Y, Cancino-Muñoz I, Torres-Puente M, Villamayor LM, Borrás R, Borrás-Mañez M, Bosque M, et al. High-resolution mapping of tuberculosis transmission: Whole genome sequencing and phylogenetic modelling of a cohort from Valencia Region, Spain. PLoS Med 2019; 16: e1002961.	11,048	1	1
212	Zapater E, Basterra J, López I, Oishi N, Garcia-Lliberos A. Use of individual anatomical variations to customise window location in Montgomery implant thyroplasty: A case series study. Clin Otolaryngol 2019; 44: 1162-5.	2,377	2	3
213	Zapater E, Oishi N, Arribas M, Hernandez R, López I, Basterra J. Use of bovine pericardium for the treatment of anterior iatrogenic glottis view. Laryngoscope 2019; 129: 2121-4.	2,343	3	6

MÉTRICA

	N	%
Nº INDEXADAS	158	74
FI ACUMULADO	763,985	
FI MEDIO POR ARTÍCULO	4,835	
Q1	60	38,0
Q2	30	19,0
Q3	40	25,3
Q4	28	17,7
Medline	24	11,3
Scopus	8	3,8
NI	23	10,8
TOTAL	213	100,0
D1	29	18,4
D2	20	12,7
D3	19	12,0
D4	12	7,6
D5	11	7,0
D6	14	8,9
D7	16	10,1
D8	14	8,9
D9	17	10,8
D10	6	3,8
	158	100,0

11. CAPÍTULO DE LIBROS

Nº	Servicio	Capítulo de Libro
1	ESTOMATOLOGÍA y CIR.MAXILOFACIAL	Bagán JV, Murillo J, Ventura N, Bagán L. Formas clínicas del cáncer oral, extensión tumoral, y sintomatología clínica. En: Pía López Jornet, Juan Manuel Seoane Leston, coord. Cáncer Oral para dentistas. Primera Edición. Santiago de Compostela: Fundación Dental Española. 2019. p 163-72. ISBN: 978-84-948717-9-5.
2	REUMATOLOGÍA y METABOLISMO ÓSEO	Balaguer Trull I, Campos Fernández C, Rueda Cid A, Molina Almela C, Pastor Cubillo MD, Lerma Garrido JJ, Cuenca Navarro M, Calvo Catalá J. Incorporación de Enfermería en el control de la Osteoporosis. Proyecto de control de la fractura cadera. En: Calvo Catalá, Campos Fernández, eds. Aproximación a la Reumatología. Valencia: Ed Aguilar. 2019. p. 83-100. ISBN: 978-84-09-07413-6. Depósito legal V-2401-2019.
3	MEDICINA INTERNA	Burillo Putze G, López Hernández MA, Climent Díaz B, Almeida González M. Cannabinoides Sintéticos. En: Manuel Isorna Folgar, Antonio Rial Boubeta, eds. El consumo de Cannabis y sus derivados. Mitos, Posverdades y Desafíos. Dykinson, S.L. 2019. p. 39-48. ISBN: 978-84-1324-320-7. Depósito legal: M-28283-2019
4	COT	Cabanes Ferrer I, Vilatela Gómez A, Alfonso Porcar M, Estrems Díaz V. Patología reumática del codo y sus secuelas. En: Prótesis de cabeza radial modular monopolar no anatómica. Valencia: Editorial Gráficas Barela. 2019. p. 77-88. ISBN 978-84-120894-0-0.
5	MEDICINA INTERNA	Cabanes Hernández Y, Pitarch Fabregat J, De Andrés David C, Alonso Ecenarro F, Lorente Furió O, Gómez M, Carrascosa García S, Martín Rico P. "DE INFECCIÓN RESPIRATORIA BANAL A CUADRO CATASTRÓFICO EN UNA SOLA NOCHE Y DOS TROMBOSIS PERIFÉRICAS. En: Libro de Casos Clínicos del 40º Congreso Nacional de la Sociedad Española de Medicina Interna (ISBN 978-84-09-14233-0). p.588
6	REUMATOLOGÍA y METABOLISMO ÓSEO	Campos Fernández C, Rueda Cid A, Molina Almela C, Balaguer Trull I, Pastor Cubillo MD, Lerma Garrido JJ, Calvo Catalá J. Polimialgia reumática y arteritis temporal. En: Calvo Catalá, Campos Fernández, eds. Aproximación a la Reumatología. Valencia: Ed Aguilar. 2019. p. 15-31 ISBN: 978-84-09-07413-6. Depósito legal V-2401-2019.

7	ESTOMATOLOGÍA y CIR.MAXILOFACIAL	Capitan Cañadas LM, Valls Ontañón A, Mezquida Fernández C. Técnicas y procedimientos de modificación del óvalo facial. En: JL López-Cedrún ed. Cirugía Oral y Maxilofacial, atlas de procedimientos y técnicas quirúrgicas. Madrid: Editorial Médica Panamericana SA 2019. p. 335-44. ISBN: 978-84-9110-112-3
8	ANESTESIA, REANIMACIÓN y TTO DOLOR	Carmona P, Mateo E. Hipotensión arterial y shock. En: Hernández A, Martín-Loeches I, Restrepo M, Torres A, Sabaté A, eds. Medicina intensiva en el enfermo crítico. Capítulo 42. SECCIÓN I. Cuidados críticos cardiovasculares 2019 1ªedición. Madrid: Editorial: Panamericana. 2019. p. 305-10. ISBN: 9788491100409.
9	ANESTESIA, REANIMACIÓN y TTO DOLOR	Carmona P, Mateo E. Insuficiencia cardiaca aguda y shock cardiogénico. Capítulo 43. En: Hernández A, Martín-Loeches I, Restrepo M, Torres A, Sabaté A, eds. Medicina intensiva en el enfermo crítico. Capítulo 42. SECCIÓN I. Cuidados críticos cardiovasculares 2019 1ªedición. Madrid: Editorial: Panamericana. 2019. p. 311-6. ISBN: 9788491100409.
10	ANESTESIA, REANIMACIÓN y TTO DOLOR	Carmona P, Mateo E. Taponamiento cardiaco. Capítulo 48: En: Hernández A, Martín-Loeches I, Restrepo M, Torres A, Sabaté A, eds. Medicina intensiva en el enfermo crítico. Capítulo 42. SECCIÓN I. Cuidados críticos cardiovasculares 2019 1ªedición. Madrid: Editorial: Panamericana. 2019. p. 353-7. ISBN: 9788491100409.
11	ANESTESIA, REANIMACIÓN y TTO DOLOR	Casimiro E, Catalá J. Morales JE. Anatomía traqueobronquial aplicada. En: Manuel Granell, ed. Anestesia y Reanimación en Cirugía torácica. Madrid: ED Medica Panamericana, SA. 2019. p. 25-30,
12	ANESTESIA, REANIMACIÓN y TTO DOLOR	Catalá J (translator, traductor) Anuradha Ganigara Recomendaciones para anestesia en pacientes afectados por Atresia Biliar. www.orphananesthesia.eu .
13	ANESTESIA, REANIMACIÓN y TTO DOLOR	Catalá J (translator, traductor) Oppitz F, Speulda E, Vogtareuth, Recomendaciones para anestesia en pacientes afectados por Artrogriposis múltiple congénita. www.orphananesthesia.eu .
14	ANESTESIA, REANIMACIÓN y TTO DOLOR	Catalá J (translator, traductor). Şule Özbilgin. Anaesthesia recommendations for patients suffering from Immune thrombocytopenia (ITP). www.orphananesthesia.eu .
15	MEDICINA INTERNA	Climent Díaz B, López Bueno JA. Patología orgánica relacionada con consumo de cannabis. En: Manuel Isorna Folgar, Antonio Rial Boubeta, eds. El consumo de Cannabis y sus derivados. Mitos, Posverdades y Desafíos. Dykinson, S.L. 2019. p. 95-107. ISBN: 978-84-1324-320-7. Depósito legal: M-28283-2019

16	MEDICINA INTERNA	Climent Díaz B, Monzó J. Diagnóstico y tratamiento de los síndromes de abstinencia. En: Santiago Nogue Xarau, ed. Toxicología Clínica. Bases para el diagnóstico y el tratamiento de las intoxicaciones en servicios de urgencias, áreas de vigilancia intensiva y unidades de toxicología. Barcelona: Elsevier. 2019. p. 281-3.
17	U. FUNC. PSICOLOGIA CLÍNICA	Cuquerella-Adell MA, Sanz-Cruces JM, Cano-Navarro MI, Sinuela-Pastor L, Ferrandis-Cortés M, García-Cuenca IM, Carbajo-Álvarez E. Aspectos del tratamiento psicológico en el paciente cardiovascular. En: Avances en Psicología clínica, 2017. Granada: Editorial Asociación Española de Psicología Conductual. 2019. p. 142-150.
18	ANESTESIA, REANIMACIÓN y TTO DOLOR	De Andrés J, De Andres Serrano C, Rubio Haro R. Estimulación de la médula espinal tendencias actuales y aplicaciones futuras. En: J. De Andrés, ed. Puesta al día en Anestesia Regional y Tratamiento del Dolor. Vol XXII. Barcelona. Editorial MRA; 2019. P.110-28. ISSN 1578-5580.
19	REUMATOLOGÍA y METABOLISMO ÓSEO	De la Morena Barrio I, Bedoya Sanchis D, Ballesta Cuñat Y, Iborra Perales M, Trenor Larraz P, Calvo Catalá J. Sospecha de una enfermedad autoinmune. En: Calvo Catalá, Campos Fernández, eds. Aproximación a la Reumatología. Valencia: Ed Aguilar. 2019. p. 43-51. ISBN: 978-84-09-07413-6. Depósito legal V-2401-2019.
20	ANESTESIA, REANIMACIÓN y TTO DOLOR	Errando-Oyonarte CL, Biosca-Pérez E, Casanova-Montes I, Moret-Ruiz E. Bloqueo neuromuscular en cirugía torácica 6ª Edición. En: M. Granell. Anestesia Reanimación en cirugía Torácica. Madrid: Editorial Panamericana. 2019. p. 177-93. ISBN; 978-84-91110-149-9.
21	CIR GRAL y DIGESTIVA	Fuster Diana CA, Garcia-Vilanova Comas A. Tratamiento de las recidivas locales. En: Fundación Española de Senología y Patología Mamaria, ed. Manual de Práctica Clínica en Senología 2019, 4ª Edición. Madrid: Fundacion Española de Senología y Patología Mamaria. 2019. p. 445-53. ISBN 1.ª Edición: 978-84-09-13675-9.
22	M FISICA y RHB	Gallart Úbeda V, López Alarcón MD. Experiencias clínicas con Feliben. En: Dolor dorsal-lumbar por aplastamiento vertebral por osteoporosis. Barcelona: Edikamed SL, 2019. p. 4-9.
23	U. FUNC. PSICOLOGIA CLÍNICA	García-Cuenca IM, Cano-Navarro MI, Sinuela-Pastor L, Ferrandis-Cortés M, Cuquerella-Adell MA, Sanz-Cruces J, Tatay-de Pascual A, Carbajo-Álvarez E. Escuela de padres en el tratamiento psicológico de la obesidad infantil. En: Avances en Psicología clínica, 2017. Granada: Editorial Asociación Española de Psicología Conductual. 2019. p. 132-41.

24	GINECOLOGIA y OBSTETRICIA	Gilabert Estelles J, Aghababyan C, Peñalver Gaspar M. Anemia grave derivada de sangrado menstrual abundante. A propósito de un caso clínico. Exp Clín Manejo Anemia.2019;(4):14-16. ISSN 2604-9929.
25	ANESTESIA, REANIMACIÓN y TTO DOLOR	Granell Gil M. Prólogo. En: ED Martinez-Hurtado, ML Mariscal Flores, eds. Recent Advances in Anesthesiology. Sharjah, United Arab Emirates: Bentham Science Publishers. 2019, Vol. 3. p 3. eISBN: 978-981-14-3238-5, 2019. ISBN: 978-981-14-3237-8. ISSN: 2589-9384 (Print). ISSN: 2589-9392 (Online).
26	ANESTESIA, REANIMACIÓN y TTO DOLOR	Hernández A, Granell M. Manejo postoperatorio en cirugía torácica. En: Hernández A, Martín-Loeches I, Restrepo M, Torres A, Sabaté A, eds. Medicina Intensiva en el enfermo crítico. Madrid: Editorial Médica Panamericana. 2019. p. 507-10. Versión Duo ISBN: 9788491100409. ebook ISBN : 9788491100416.
27	REUMATOLOGÍA y METABOLISMO ÓSEO	Instituto Nacional de Seguridad y Salud en el Trabajo (INSST), O.A., M.P. Enciclopedia práctica de Medicina del Trabajo. Mª Teófila Vicente Herrero, coord. Aguado Benedí, Mª José, Calvo Catalá, Javier, Campos Fernández, Cristina, Rueda Cid, Amalia, et. al. (Colaboradores). Ministerio de trabajo, migraciones y Seguridad Social. Diciembre 2018. Vol. 2, cuad. 17
28	REUMATOLOGÍA y METABOLISMO ÓSEO	Lerma Garrido JJ, Rueda Cid A, Molina Almela C, Pastor Cubillo MD, Campos Fernández C, Balaguer Trull I, Calvo Catalá J. Artritis psoriásica: ¿Cuándo remitir a un paciente con psoriasis a Reumatología? Consulta compartida Reumatología – Dermatología. En: Calvo Catalá, Campos Fernández, eds. Aproximación a la Reumatología. Valencia: Ed Aguilar. 2019. p. 141-52. ISBN: 978-84-09-07413-6. Depósito legal V-2401-2019.
29	ANESTESIA, REANIMACIÓN y TTO DOLOR	Martinez-Hurtado ED, Sanchez-Merchante M, Renedo Corcóstegui P, Granell Gil M, Navarro G. Chapter nº5: Optic Airway Devices Update. En: ED Martinez-Hurtado, ML Mariscal Flores, eds. Recent Advances in Anesthesiology. Sharjah, United Arab Emirates: Bentham Science Publishers. 2019, Vol. 3. p. 56-73. eISBN: 978-981-14-3238-5, 2019. ISBN: 978-981-14-3237-8. ISSN: 2589-9384 (Print). ISSN: 2589-9392 (Online).
30	ALERGOLOGÍA	Martorell Aragonés A. Inmunoterapia específica con alérgenos alimentarios. En: Mercedes Escarrer Jaume, Ángel Mazón Ramos, Elena Alonso Lebrero, eds. Protocolos diagnósticos y terapéuticos en inmunología clínica y alergología (3ª edición). Madrid: Exlibris Ediciones. 2019. p. 50-61.
31	REUMATOLOGÍA y METABOLISMO ÓSEO; NEUROCIRUGÍA	Molina Almela C, Sánchez Pardo M, Campos Fernández C, Rueda Cid A, Pastor Cubillo MD, Balaguer Trull I, Lerma Garrido JJ, Calvo Catalá J. Fenómeno de Raynaud. En: Calvo Catalá, Campos Fernández, eds. Aproximación a la Reumatología. Valencia: Ed Aguilar. 2019. p. 33-41. ISBN: 978-84-09-07413-6. Depósito legal V-2401-2019.

33	PSIQUIATRIA	Pacheco Santander MC. Depressi3n psic3tica. En: Laboratorio Neuraxpharm, ed. Casos cl3nicos Duloevidence (Caso cl3nico de un paciente diagnosticado de depresi3n psic3tica en el que se us3 duloxetina). Madrid: Enfoque editorial S.C. 2019. p. 39.
34	COT	Renovell Ferrer P. Patolog3a del tobillo y pie. En: Alberto Delgado, Jose A Hern3ndez, eds. CursoCOT, Puntos Clave. Lo esencial y lo 3ltimo. Jaen: editorial Caecala. 2019. p. 251-74. ISBN 978-84-09-15364-0.
35	ANESTESIA, REANIMACI3N y TTO DOLOR	Romero C. Analgesia y anestesia en obstetricia. En: ADEIT Valencia. Diploma avanzado en anestesia y reanimaci3n. 4 ediciones. Valencia: ADEIT Valencia 2019. P.1-5. ISBN 978-84-6084792-2.
36	ANESTESIA, REANIMACI3N y TTO DOLOR	Romero C. Bronchospasme et fiche d'urgence. En: MAPAR, eds. Protocolos MAPAR 2019. 15ª Edition. Paris: MAPAR Editions; 2019 (20 de junio de 2019). p. 290-1. ISBN: 2905356499 p.
37	ANESTESIA, REANIMACI3N y TTO DOLOR	Romero C. L'embolie gazeuse au bloc operatoire. En: MAPAR, eds. Protocolos MAPAR 2019. 15ª Edition. Paris: MAPAR Editions; 2019 (20 de junio de 2019). p. 292-3. ISBN: 2905356499 p.
38	ANESTESIA, REANIMACI3N y TTO DOLOR	Romero C. Monitorisation non invasive au bloc operatoire. En: MAPAR, eds. Protocolos MAPAR 2019. 15ª Edition. Paris: MAPAR Editions; 2019 (20 de junio de 2019). p. 217-8. ISBN: 2905356499 p.
39	ANESTESIA, REANIMACI3N y TTO DOLOR	Rubio Haro R, De Andres Serrano C, De Andr3s J. Factores que afectan el tama3o de la lesi3n por calor de radiofrecuencia. Tomas de decisiones antes de realizar el procedimiento. En: J. De Andr3s, ed. Puesta al d3a en Anestesia Regional y Tratamiento del Dolor. Vol XXII. Barcelona. Editorial MRA; 2019. Pag: 504-14. ISSN 1578-5580.
40	ENDOCRINOLOG3A y NUTRICI3N	S3nchez Juan C. Diagn3stico y Tratamiento Nutricional en personas con Diabetes mellitus y una patolog3a cr3nica asociada. En: l Libro de Casos Cl3nicos. Foros cient3ficos: Nutrici3n Cl3nica y Diabetes mellitus. Las Palmas de Gran Canaria: Persan Distribuciones Farmac3uticas SL. 2019. p. 105. ISBN: 978-84-09-10995-1
41	U. FUNC. PSICOLOG3A CL3NICA	Sanz-Cruces JM, Lacomba-Trejo L, Mateu-Moll3 J, Garc3a-Cuenca IM, Carcel3n-Gadea ME, Cuquerella-Adell MA, Cano-Navarro MI, Ferrandis-Cort3s M, Sinuela-Pastor L. Terapia grupal multidisciplinar para esclerosis m3ltiple: aprendiendo a convivir con la enfermedad. En: Avances en Psicolog3a cl3nica, 2017. Granada: Editorial Asociaci3n Espa3ola de Psicolog3a Conductual. 2019. p.151-60

42	U. FUNC. PSICOLOGÍA CLÍNICA	Siñuela-Pastor L, García-Cuenca IM, Sanz-Cruces JM. La terapia de aceptación y compromiso en la esquizofrenia: revisión bibliográfica .En: Avances en Psicología clínica, 2017. Granada: Editorial Asociación Española de Psicología Conductual. 2019. p. 552-9.
43	NEUROCIRUGÍA	Verdú-López F, Beisse RW. Chapter 26. Anterior Thoracoscopic Vertebral Reconstruction and Instrumentation. En: Perez-Cruet MJ, Fessler RG, Wang MY. An Anatomic Approach to Minimally Invasive Spine Surgery Book. Second Edition. New York: Ed. Thieme. 2019. p. 256-65. ISBN. 9781626236431
44	ENDOCRINOLOGÍA y NUTRICIÓN	Voltas Arribas B, Riveiro Villanueva J. (2019). Enfermedades de la hipófisis y del hipotálamo. En: Antonio Ruedas Martínez, Carlos Morales Raya, Adrián Alegre Sánchez, eds. Manual CTO de Medicina y Cirugía: Endocrinología, Metabolismo y Nutrición. Madrid: CTO Editorial. 2019. p. 17-33. ISBN obra completa: 978-84-17861-76-6. ISBN Endocrinología, metabolismo y nutrición: 978-84-17861-70-4.

12. LIBROS NACIONALES E INTERNACIONALES PUBLICADOS

Nº	Servicio	Libro
1	REUMATOLOGIA Y METABOLISMO ÓSEO	Calvo Catalá J, Campos Fernández C, eds. Aproximación a la Reumatología. Valencia: Ed Aguilar. 2019. ISBN: 978-84-09-07413-6. Depósito legal V-2401-2019.
2	MEDICINA INTERNA	Climent Díaz B, David Rentero Martín, Francisco Arias Horcajadas. Comorbilidad psiquiátrica en adicciones. Trastornos por uso de sustancias Otros trastornos mentales. Tuos+Tm. Trastornos mentales&nuevas drogas psicoactivas. Guías clínicas basadas en la evidencia científica. Nº 6. Socidrogalcohol. 2019. ABM 19/-119 OPSA/0119/MTN/1014. ISBN 978-84-949467-2-1.
3	ANESTESIA, REANIMACIÓN y TTO DOLOR	De Andrés J. Puesta al día en anestesia regional y tratamiento del dolor. Volumen XXII. Barcelona: Editorial MRA. SL. 2019. ISSN 1578-5580.
4	NEUROLOGÍA	Generalitat Valenciana. Conselleria de Sanitat Universal i Salut Pública, editor. Plan de Atención a la Epilepsia en la Comunitat Valenciana. Colaboradores: A. castillo y J. Sancho. Valencia: Generalitat Valenciana 1ª edición. 2019.
5	URGENCIAS	González Sánchez AR. Gestión Clínica de un Servicio de Cirugía: Caso Estudio del Hospital de Requena. Valencia: Ana R Gonzalez. 2019.

6	ANESTESIA, REANIMACIÓ y TTO DOLOR	Granel M, Sentürk M, Anestesia y reanimación en cirugía torácica (6ª ED.). Madrid: Editorial Médica Panamericana. ISBN: Versión impresa + eBook 9788491101499, versión eBook 9788491101505.
7	PEDIATRÍA	Lurbe E, Wühl E. Hypertension in Children and Adolescents. Cham: Springer. 2019. ISBN: 978-3-030-18167-3
8	NEUROLOGÍA	Montoya J. Atlas de Electroencefalografía en Epilepsia. 2ª Edición. Madrid: Enfoque Editorial S. ISBN 978-84-15905-63-9.
9	UNIDAD DE MEDICINA REPRODUCTIVA	Muñoz M, Abellán-García F, Cuevas I, de la Fuente A, Iborra D, Mataró D, Núñez R, Roca M. Documento sobre posicionamiento de la Sociedad Española de Fertilidad respecto de la regla del anonimato en las donaciones de gametos. Madrid: Fase20 Ediciones. S.L 2019. 32p. ISBN: 978-84-09-16200-0
10	HEMATOLOGÍA	Orero Castelló MT et a. Atlas de Citología Hematológica del Grupo Español de Citología Hematológica (GECH). Versión 5. Lourdes Florensa, Esperanza Tuset y Carolina da Silva, coords Nº ISBN: 978-84-617-5884-5. Disponible en: http://atlas.gechem.org/es/
11	ENFERMEDADES INFECCIOSAS	Poveda E, Aguilera A, García F; Colaboradores: Álvarez M, Blanco JL, G. Deltoro M, Imaz A, Llibre JM. Guía de Resistencias a Antretrovirales de la Red de Investigación en SIDA. Actualización 2019. Disponible en: http://www.iisgaliciasur.es/wp-content/uploads/2019/02/Guia_Resistencias_RIS_01212019.pdf .
12	GINECOLOGÍA y OBSTETRICIA	Quintana Bertó R, Díaz Sierra C, Barea Gómez M, Subirá Nadal J, Payá Amate V, Gilabert Estellés J. Guía de atención a la paciente con endometriosis en la Comunitat Valenciana. Servicio de Planificación de Programas y Servicios Sanitarios. Subdirección Gral. Planificación y Organización Asistencial. Dirección General de Asistencia Sanitaria 1ª edición. Edición online Edita: Generalitat Valenciana. Conselleria de Sanitat Universal i Salut Pública 2019.

13. PREMIOS RECIBIDOS

Nº	Premio
1	<p>Premio: Primer premio a la mejor comunicación oral Trabajo: Prevalencia de rinitis alérgica local en niños y adolescentes Presentado en: 43 Congreso de la Sociedad Española de Inmunología Clínica, Alergología y Asma Pediátrica. Valencia. Mayo 2019 Autores/as: C Martorell Calatayud, R Félix Toledo, M Alvaríño Martín, JC Cerdá Mir, D de las Marinas Alvarez, A Martorell Aragonés. Servicio/Unidad: Alergología.</p>
2	<p>Premio: Accésit 2 Póster. Trabajo: Impacto de la transfusión de concentrados de hematíes sobre la saturación regional de oxígeno cerebral en cirugía cardiaca en pacientes de alto riesgo Presentado en: XXXIV Congreso Nacional de la Sociedad Española de Anestesiología, Reanimación y Terapéutica del Dolor SEDAR, 25, 26 Y 27 de abril de 2019, en Las Palmas de Gran Canaria. Autores/as: Paula Carmona García, Eva Mateo, Iratxe Zarragoikotxea, Marta López Cantero, Rosario Vicente. Servicio/Unidad: Anestesia, Reanimación y Tto. Dolor.</p>
3	<p>Premio: 5º Premio concurso de casos clínicos en manejo de la HTA con clevidipino Trabajo: Manejo hemodinámico de la disección de aorta tipo B con Clevidipino en la Unidad de Cuidados Intensivos Presentado en: Laboratorios Ferrer Internacional, S.A. Autores/as: Kot Baixauli P, Hernández Laforet J, De Andrés Ibáñez JA. Servicio/Unidad: Anestesia, Reanimación y Tto. Dolor.</p>
4	<p>Premio: Premio a la comunicación Trabajo: Desarticulación interescapulotorácica por recidiva de sarcoma pleomórfico Presentado en: XLVII Congreso SOTOCV Autores/as: Alicia Ramos Téllez. Servicio/Unidad: Cirugía Ortopédica y Traumatología.</p>
5	<p>Premio: 2ª accésit publicaciones Trabajo: Ingenol Mebutate for the treatment of anogenital condylomata acuminata. Clin Exp Dermatol 2019; 44: 687-90. doi: 10.1111/ced.13840 Presentado en: VIII Reunión de la Sección Valenciana de Dermatología y Venereología, Valencia, 12-13 abril. Autores/as: Jorge Magdaleno Tapial Servicio/Unidad: Dermatología</p>
6	<p>Premio: premio Actas Dermosifiliográficas al mejor artículo. Trabajo: Riesgo de fotocarcinogénesis asociado a la fototerapia UVB-BE. Estudio epidemiológico de un hospital terciario. Actas Dermo-Sifiliográficas 2018; 109: 340-5. Presentado en: 47 congreso Nacional de Dermatología y Venereología, Barcelona, 5-8 Junio Autores/as: José María Ortiz Servicio/Unidad: Dermatología</p>
7	<p>Premio: Premio Mejor proyecto de investigación. Trabajo: Prevalencia de desnutrición en pacientes oncológicos. Presentado en: II Congreso Nacional de Cuidados Paliativos SEMERGEN. 8 - 9 Marzo, 2019. Autores/as: Muresan B, López-Torrecilla J, Artero A, Y Ruíz Berjaga, Prieto Colodrero N, Ríos Ríos JA, Sánchez Juan C. Servicio/Unidad: Endocrinología y Nutrición</p>

8	<p>Premio: 2º premio en la categoría de mejor comunicación Poster Trabajo: Adaptación y validación de la versión en español del Palliative Care Quiz for Nurses (PCQN). Presentado en: Póster presentado en las XIII Jornadas internacionales de la Sociedad Española de Cuidados Paliativos, Santiago de Compostela, 25-26 octubre 2019. Autores/as: Elena Chover Sierra, Antonio Martínez Sabater. Servicio/Unidad: Enfermería B12_Medicina Interna UCC-UCP</p>
9	<p>Premio: primer premio al poster. Trabajo: Valoración del paciente crónico con esclerosis múltiple. Proyecto Opinar. Presentado en: Congreso nacional de enfermería Neurológica. Sevilla, 20 al 22 de nov de 2019. Autores/as: Haydee Goycochea Briceño, M Luisa Jiménez Lorente, Maria Amparo Pacheco Martínez, Elena Robledo Andres, Leonor Maria Rubio Hidalgo, Jose Luis Baquero Úbeda. Servicio/Unidad: Enfermería B32_Neurología</p>
10	<p>Premio: Segundo premio a la mejor comunicación oral de SEICAP. Trabajo: Aplicación de procedimiento reglado de reintroducción de proteína de leche de vaca (PLV) en ámbito hospitalario sin necesidad de ingreso. Presentado en: XLIII Congreso SEICAP: IX Jornada de enfermería. 16-18 mayo 2019. Palau de Congressos, Valencia Autores/as: M.A. Sanz Maseres, N. Martínez Rodríguez, C. García Rodríguez, E.M. Moreno Peñalver, F. Arocas Lázaro, L. Calvo Marín Servicio/Unidad: Enfermería de Pediatría</p>
11	<p>Premio: 1er premio Poster Trabajo: Catéteres intravenosos convencionales frente a los catéteres intravenosos de línea media. Estudio piloto en el Consorcio Hospital General Universitario de Valencia. Presentado en: III jornada de investigación enfermera de la Comunidad Valenciana, Valencia, 2 Abril 2019. Autores/as: Marcela Villalba Nicolau, Elena Chover Sierra. Servicio/Unidad: Enfermería B12_Medicina Interna UCC-UCP</p>
12	<p>Premio: Segundo premio a la mejor comunicación científica. Trabajo: Estrategia para la búsqueda y recuperación de pacientes con Hepatitis C activa basada en el diagnóstico en un solo paso. Presentado en: III Congreso conjunto SEICV-SVAMC. Castellón. Febrero 2019 Autores/as: Torrecillas M, Ocete MD, Diago M, García M, Medina R, Aparisi N, Mulet JV, Moreno M, González DA, Gimeno C Servicio/Unidad: Microbiología</p>
13	<p>Premio: Comunicación premiada 500eu Trabajo: Blood cell transcript levels in 5-year-old children as potential markers of breastfeeding effects in those small for gestational age at birth. Presentado en: Reunión CiberOBN, Madrid, nov 2019 Autores/as: Julio Alvarez-Pitti, Maria Amparo Ros-Forés, Ana Bayo-Pérez, Mariona Palou, Empar Lurbe, Andreu Palou, Catalina Picó Servicio/Unidad: Pediatría</p>
14	<p>Premio: Primer premio de Casos Clínicos de Cáncer de Pulmón. Año 2019 Trabajo: Carcinoma microcítico, el gran simulador. ISBN: 978-84-09-13253-9 Presentado en: VII Concurso GIDO para residentes. Castellón 07/03/2019. Autoras/es: Martín Núñez Abad, Brian Herráez Cervera, Hugo Juan Domínguez González, Noelia Carrión Collado, Francisco de Asís Aparisi Aparisi. Servicio/Unidad: Radiodiagnóstico</p>

15	<p>Premio: Trabajo: Identificación de posibles huellas biológicas de envejecimiento saludable en descendientes de centenarios. Presentado en: VI Congreso Sociedad Valenciana de Geriátría y Gerontología. Valencia 3 a 5 de octubre 2019. Autoras/es: Marta Ingles de la Torre, Laura Castellano, Pilar Alberola, Jenny S Cárdenas, Jelena Vucetic, Rebeca Mirón-Mombiola, Consuelo Borrás. Servicio/Unidad: Radiodiagnóstico</p>
16	<p>Premio: Premio Social FHOEMO 2019: Trabajo: Proyecto seguimiento fractura de cadera en el Hospital General Universitario de Valencia. Presentado en: Fundación Hispana de Osteoporosis y Enfermedades Metabólicas Óseas En: Madrid, Mayo 2019 Autores/as o investigadoras/es: Calvo Catalá, Campos Fernández, Balaguer Trull Servicio/Unidad: Reumatología y Metabolismo Óseo</p>
17	<p>Premio: Premio Poster FHOEMO Trabajo: Prevención de caídas y recomendaciones en pacientes con osteoporosis Presentado en: XXIV Congreso de la SEIOMM. Girona, 16-18 octubre 2019. Autores/as: Catalina Cano Pérez, Gil Gallego MD, Aranega Rodríguez O, Balaguer Trull I, et. al., en nombre del Grupo de Enfermería de la Sociedad Valenciana de Reumatología. Servicio/Unidad: Reumatología y Metabolismo Óseo</p>
18	<p>Premio: Segundo premio “Julián Gutiérrez de Toledo” a la mejor comunicación oral presentada. Trabajo: ¿Es precisa la clasificación del prolapso pélvico anterior en la Resonancia magnética dinámica? Presentado en: LXXXIV Congreso Nacional de Urología. Bilbao. Junio 2019. Autores/as: Rechi Sierra K, García Ibáñez J, Sánchez Ballester F, Monzó Cataluña A, Cayuelas Rubio C, Mitjana Biosca S, Diranzo García M, Povo Martín I, Juan Escudero J, Ramos De Campos M, López Alcina, E. Servicio/Unidad: Urología</p>

14. PATENTES

Título: Dispositivo conversor para laringoscopio

Autor: Rovira, L.

Extensión Internacional del Modelo de Utilidad U 201630976 - julio 2016.

Solicitud: PCT/ES2017/070540. - 23 agosto 2017.

Sin explotación.

Servicio/Unidad: Anestesia, Reanimación y Terapia del Dolor.

Título: Surgical Mesh

Autores: Cristóbal Zaragoza Fernández, Juan Marín Morales, Francisco Navarro, José Antonio Fatás Cabeza

Extensión Internacional: European Patent Application (Nº/Patent 09382130.4 – 1257). EP09382130.4. - 2009.

Explotación desde 2016.

Servicio/Unidad: Cirugía Mayor Ambulatoria.

Título: Combination comprising pterostilbene for the treatment of cancer.

Autor por este centro: Cerdá Micó, C.

Titulares: Universitat de València, Universidad Católica de Valencia San Vicente Martir, IDCSALUD HOLDING; SLU (QUIRÓNSALUD) y FIHGUV.

International Patent Classification: A61K 31/09 (2006.01) / A61P 35/00 (2006.01).

International Application Number: PCT/EP2016/063195.

International Filing Date: 9 June 2016.

Priority data: 15382378.6 /21 July 2015

United States application or PCT international application number 15/746,311, filed on January 19, 2018.

Servicio/Unidad: Análisis clínicos.

Título: A modular system for the monitoring and control of the homeostasis in cavities, a method of monitoring and control of intracavity homeostasis and a method of generation of a volume of fluid in an associated cavity.

Autor: Rovira, L.

Solicitud: EP19382791.2- 12/09/2019

Servicio/Unidad: Anestesia, Reanimación y Terapia del Dolor.

Título: Programa de Atención Integral de la Obesidad Infantil (PAIDO)

Autor: D. Julio Alvarez Pitti

Solicitud: Logo PAIDO y la Escalera PAIDO son marcas registradas

Servicio/Unidad: Pediatría.