



INFORME DE AUDITORÍA DE CUENTAS ANUALES EMITIDO POR AUDITOR INDEPENDIENTE

Al Patronato de la Fundación de la Comunidad Valenciana Hospital General Universitario para la Investigación Biomédica, Docencia y Desarrollo de las Ciencias de la Salud

Informe sobre las cuentas anuales

Opinión favorable

Hemos auditado las cuentas anuales adjuntas de la **Fundación de la Comunidad Valenciana Hospital General Universitario para la Investigación Biomédica, Docencia y Desarrollo de las Ciencias de la Salud**, que comprenden el balance al 31 de diciembre de 2018, la cuenta de resultados y la memoria correspondientes al ejercicio anual terminado en dicha fecha.

En nuestra opinión, las cuentas anuales adjuntas expresan, en todos los aspectos significativos, la imagen fiel del patrimonio y de la situación financiera de la entidad a 31 de diciembre de 2018, así como de los resultados de sus operaciones correspondientes al ejercicio terminado en dicha fecha, de conformidad con el marco normativo de información financiera que resulta de aplicación que se identifica en la nota 2 de la memoria y, en particular, con los principios y criterios contables contenidos en el mismo.

Fundamento de la opinión

Hemos llevado a cabo nuestra auditoría de conformidad con la normativa reguladora de la actividad de auditoría de cuentas vigente en España. Nuestras responsabilidades de acuerdo con dichas normas se describen más adelante en la sección ***Responsabilidades del auditor en relación con la auditoría de las cuentas anuales*** de nuestro informe.

Somos independientes de la entidad de conformidad con los requerimientos de ética, incluidos los de independencia, que son aplicables a nuestra auditoría de las cuentas anuales en España según lo exigido por la normativa reguladora de la actividad de auditoría de cuentas. En este sentido no hemos prestado servicios distintos a los de la auditoría de cuentas ni han concurrido situaciones o circunstancias que, de acuerdo con lo establecido en la citada normativa reguladora, hayan afectado a la necesaria independencia de modo que se haya visto comprometida.

Consideramos que la evidencia de auditoría que hemos obtenido proporciona una base suficiente y adecuada para nuestra opinión.

Aspectos más relevantes de la auditoría

Los aspectos más relevantes de la auditoría son aquellos que, según nuestro juicio profesional, han sido considerados como de mayor riesgo de incorrección material más significativos en nuestra auditoría de las cuentas anuales del período actual. Estos riesgos han sido tratados en el contexto de nuestra auditoría de las cuentas anuales en su conjunto, y en la formación de nuestra opinión sobre éstos, y no expresamos una opinión por separado sobre esas cuestiones.



Aplicación de recursos obtenidos por la Fundación

Debido a que la Fundación tiene como objetivo principal la obtención de recursos con los que financiar la realización de los fines definidos en sus estatutos, hemos considerado que la verificación de la aplicación de recursos obtenidos es un aspecto más relevante de nuestra auditoría. El detalle de las transacciones relacionadas con la aplicación de los recursos de la Fundación, se recogen en la nota 13 de la memoria adjunta a 31 de diciembre de 2018.

Los procedimientos de auditoría que hemos aplicados han incluido la confirmación, selección y verificación, de una muestra significativa, de los recursos aplicados mediante documentos justificativos debidamente aprobados por los distintos responsables de la ejecución de las actividades realizadas, así como la revisión de los acuerdos alcanzados con terceros para el desarrollo de las distintas actividades y los desgloses incluidos en la memoria adjunta correspondiente al ejercicio 2018.

Responsabilidad de la Junta de Gobierno en relación con las cuentas anuales

La Junta de Gobierno es responsable de formular las cuentas anuales adjuntas, de forma que expresen la imagen fiel del patrimonio, de la situación financiera y de los resultados de la entidad, de conformidad con el marco normativo de información financiera aplicable a la entidad en España, y del control interno que consideren necesario para permitir la preparación de cuentas anuales libres de incorrección material debida a fraude o error.

En la preparación de las cuentas anuales, la Junta de Gobierno es responsable de la valoración de la capacidad de la entidad para continuar como empresa en funcionamiento revelando, según corresponda, las cuestiones relacionadas con empresa en funcionamiento y utilizando el principio contable de empresa en funcionamiento excepto si la Junta de Gobierno tiene intención de liquidar la entidad o de cesar sus operaciones, o bien no exista otra alternativa realista.

Responsabilidad del auditor en relación con la auditoría de las cuentas anuales

Nuestros objetivos son obtener una seguridad razonable de que las cuentas anuales en su conjunto están libres de incorrección material, debida a fraude o error, y emitir un informe de auditoría que contiene nuestra opinión.

Seguridad razonable es un alto grado de seguridad, pero no garantiza que una auditoría realizada de conformidad con la normativa reguladora de la actividad de auditoría de cuentas vigente en España siempre detecte una incorrección material cuando existe. Las incorrecciones pueden deberse a fraude o error y se consideran materiales si, individualmente o de forma agregada, puede preverse razonablemente que influyan en las decisiones económicas que los usuarios toman basándose en las cuentas anuales.

Como parte de una auditoría de conformidad con la normativa reguladora de la actividad de auditoría de cuentas en España, aplicamos nuestro juicio profesional y mantenemos una actitud de escepticismo profesional durante toda la auditoría. También:

- Identificamos y valoramos los riesgos de incorrección material en las cuentas anuales, debida a fraude o error, diseñamos y aplicamos procedimientos de auditoría para responder a dichos



riesgos y obtenemos evidencia de auditoría suficiente y adecuada para proporcionar una base para nuestra opinión. El riesgo de no detectar una incorrección material debida a fraude es más elevado que en el caso de una incorrección material debida a error, ya que el fraude puede implicar colusión, falsificación, omisiones deliberadas, manifestaciones intencionadamente erróneas, o la elusión del control interno.

- Obtenemos conocimiento del control interno relevante para la auditoría con el fin de diseñar procedimientos de auditoría que sean adecuados en función de las circunstancias, y no con la finalidad de expresar una opinión sobre la eficacia del control interno de la entidad.
- Evaluamos si las políticas contables aplicadas son adecuadas y la razonabilidad de las estimaciones contables y la correspondiente información revelada por la Junta de Gobierno.
- Concluimos sobre si es adecuada la utilización, por la Junta de Gobierno, del principio contable de empresa en funcionamiento y, basándonos en la evidencia de auditoría obtenida, concluimos sobre si existe o no una incertidumbre material relacionada con hechos o con condiciones que pueden generar dudas significativas sobre la capacidad de la entidad para continuar como empresa en funcionamiento. Si concluimos que existe una incertidumbre material, se requiere que llamemos la atención en nuestro informe de auditoría sobre la correspondiente información revelada en las cuentas anuales o, si dichas revelaciones no son adecuadas, que expresemos una opinión modificada. Nuestras conclusiones se basan en la evidencia de auditoría. Sin embargo, los hechos o condiciones futuros pueden ser la causa de que la entidad deje de ser una empresa en funcionamiento.
- Evaluamos la presentación global, la estructura y el contenido de las cuentas anuales, incluida la información revelada, y si las cuentas anuales representan las transacciones y hechos subyacentes de un modo que logran expresar la imagen fiel.

Nos comunicamos con la gerencia y la Junta de Gobierno de la entidad en relación con, entre otras cuestiones, el alcance y el momento de realización de la auditoría planificados y los hallazgos significativos de la auditoría, así como cualquier deficiencia significativa del control interno que identificamos en el transcurso de la auditoría.

Entre los riesgos significativos que han sido objeto de comunicación a la Junta de Gobierno de la entidad, determinamos los que han sido de la mayor significatividad en la auditoría de las cuentas anuales del período actual y que son, en consecuencia, los riesgos considerados más significativos.

Describimos esos riesgos en nuestro informe de auditoría salvo que las disposiciones legales o reglamentarias prohíban revelar públicamente la cuestión.

Valencia, a 24 de mayo de 2019

**SERVICIOS EMPRESARIALES
ARQUÍMEDES, S.L.P.
(ROAC Nº S2114)**



José Manuel Vaquero Gómez
Socio auditor (ROAC Nº 23298)



**Fundación de la Comunidad Valenciana Hospital General Universitario de
Valencia para la Investigación Biomédica, Docencia y Desarrollo de las
Ciencias de la Salud
(FIHGUV)**

**MEMORIA CORRESPONDIENTE AL EJERCICIO ANUAL TERMINADO EL 31 DE DICIEMBRE
DE 2018**

Contenido

MEMORIA CORRESPONDIENTE AL EJERCICIO ANUAL TERMINADO EL 31 DE DICIEMBRE DE 2018	1
BALANCE AL CIERRE DEL EJERCICIO TERMINADO EL 31 DE DICIEMBRE DE 2018	3
CUENTA DE PÉRDIDAS Y GANANCIAS EJERCICIO TERMINADO EL 31 DE DICIEMBRE DE 2018	6
ESTADO DE FLUJOS DE EFECTIVO DEL EJERCICIO TERMINADO EL 31 DE DICIEMBRE DE 2018	8
1. ACTIVIDAD DE LA EMPRESA	10
2. BASES DE PRESENTACIÓN DE LAS CUENTAS ANUALES	12
3. APLICACIÓN DE RESULTADOS	13
4. NORMAS DE REGISTRO Y VALORACIÓN	14
5. ACTIVO	20
5.1. Activo no corriente.....	20
5.1.1. Inmovilizado intangible.....	20
5.1.2. Inmovilizado material.....	22
5.1.3. Inversiones financieras.....	24
5.2. Activo corriente.....	25
5.2.1. Deudores comerciales y otras cuentas a cobrar.....	25
5.2.2. Inversiones financieras a corto plazo.....	26
5.2.3. Periodificaciones.....	27
5.2.4. Efectivo.....	27
6. PATRIMONIO NETO	28
6.1.1. Fondo Social.....	28
6.1.2. Reservas.....	28
6.1.3. Subvenciones, Donaciones y Legados.....	29
7. PASIVO	30
7.1. Pasivo No Corriente.....	30
7.1.1. Deudas a largo plazo.....	30
7.1.2. Vencimientos de pasivos financieros no corrientes.....	31
7.1.3. Préstamo Indra.....	32
7.1.4. Préstamo UIC.....	32
7.2. Pasivo corriente.....	32
7.2.1. Deudas a corto plazo.....	32
7.2.2. Acreedores comerciales y otras cuentas a pagar.....	36
7.2.3. Otras informaciones.....	37
8. CUENTA DE PÉRDIDAS Y GANANCIAS	38
8.1. Ingresos de la entidad por su actividad propia.....	38
8.1.1. Promociones, patrocinios y colaboraciones.....	38

8.1.2.	Subvenciones, donaciones y legados de explotación, afectas a la actividad propia.....	38
8.1.3.	Subvenciones imputadas al excedente del ejercicio	38
8.1.4.	Donaciones y legados imputados al excedente del ejercicio.....	40
8.2.	Ayudas monetarias y otros	42
8.3.	Aprovisionamientos	42
8.4.	Gastos de Personal.....	43
8.5.	Otros gastos de explotación.....	43
8.6.	Amortizaciones inmovilizado	43
8.7.	Subvenciones, donaciones y legados de capital	43
8.8.	Otros resultados.....	44
8.9.	Ingresos financieros	44
8.10.	Gastos financieros.....	44
9.	INFORMACIÓN SOBRE MEDIOAMBIENTE Y DERECHOS DE EMISIÓN DE GASES DE EFECTO INVERNADERO	44
10.	HECHOS POSTERIORES AL CIERRE	45
11.	OPERACIONES CON PARTES VINCULADAS	45
12.	OTRA INFORMACIÓN	45
12.1.	Plantilla promedio del ejercicio	45
12.2.	Composición del Patronato.....	46
12.3.	Periodo Medio de Pago a Proveedores (PMP).....	47
12.4.	Honorarios auditoría de cuentas y otros servicios prestados.....	47
12.5.	Acuerdos que no figuran en el Balance	47
12.6.	Información sobre contingencias.....	47
13.	DESGLOSE DE CUENTAS ANUALES POR ACTIVIDADES DE LA ENTIDAD SEGÚN PLAN DE ACTUACIÓN DEL EJERCICIO AUDITADO	48
13.1.	Actividades realizadas.....	48
14.	INVENTARIO DE INMOVILIZADO	57
15.	FORMULACIÓN DE CUENTAS ANUALES POR LA JUNTA DE GOBIERNO	73

**Fundación de la Comunidad Valenciana Hospital General Universitario de Valencia
para la Investigación Biomédica, Docencia y Desarrollo de las Ciencias de la Salud
(FIHGUV)**

**BALANCE AL CIERRE DEL EJERCICIO TERMINADO EL
31 DE DICIEMBRE DE 2018**

	Notas	2018	2017
ACTIVO			
A) ACTIVO NO CORRIENTE		2.754.050,97	2.771.698,44
I. Inmovilizado intangible		1.286.691,38	1.357.347,29
1. Desarrollo			
2. Concesiones			
3. Patentes, licencias, marcas y similares			
4. Fondo de Comercio			
5. Aplicaciones informáticas		2.735,12	9.595,78
6. Otro inmovilizado intangible		1.283.956,26	1.347.751,51
II. Inmovilizado material		1.467.359,59	1.414.351,15
1. Terrenos y construcciones		1.070.404,96	1.068.527,10
2. Instalaciones técnicas y otro inmovilizado material		396.954,63	345.824,05
3. Bienes del patrimonio histórico			
4. Inmovilizado en curso y anticipos			
III. Inversiones inmobiliarias			
1. Terrenos			
2. Construcciones			
IV. Inversiones en entidades del grupo y asociadas a largo plazo			
1. Instrumentos de patrimonio			
2. Créditos a entidades			
3. Valores representativos de deudas			
4. Derivados			
5. Otros activos financieros			
V. Inversiones financieras a largo plazo			
1. Instrumentos de Patrimonio			
2. Créditos a terceros			
3. Valores representativos de deuda			
4. Derivados			
5. Otros activos financieros			
VI. Activos por impuestos diferidos			
I. Activos por impuestos diferidos			
B) ACTIVO CORRIENTE		8.070.989,96	8.116.191,13
I. Activos no corrientes mantenidos para la venta			
1. Inmovilizado			
2. Inversiones con personas y entidades vinculadas			
3. Inversiones financieras			
4. Existencias, deudores comerciales y otras cuentas a cobrar			
5. Otros activos			
6. Deterioro de valor de activos no corrientes mantenidos para la venta			

II.	Existencias			
	1. Bienes destinados a la actividad			
	2. Materias primas y otros aprovisionamientos			
	3. Productos en curso			
	4. Productos terminados			
	5. Subproductos, residuos y materiales recuperados.			
	6. Anticipos a proveedores			
III.	Usuarios y otros deudores de la actividad			
IV.	Deudores comerciales y otras cuentas a cobrar		1.035.019,12	909.806,51
	1. Clientes por ventas y prestaciones de servicios		642.787,94	317.130,50
	2. Clientes, entidades del grupo y asociadas			
	3. Usuarios y deudores varios			
	4. Personal		10.287,87	162.425,01
	5. Activos por impuesto corriente		451,28	451,28
	6. Otros créditos con las administraciones públicas		381.492,03	429.799,72
	7. Fundadores por desembolsos exigidos.			
V.	Inversiones en entidades del grupo y asociadas a corto plazo			
	1. Instrumentos de Patrimonio			
	2. Créditos a entidades			
	3. Valores representativos de deudas			
	4. Derivados			
	5. Otros activos financieros			
VI.	Inversiones financieras a corto plazo		2.000.000,00	2.118.981,72
	1. Instrumentos de Patrimonio			
	2. Créditos a entidades			
	3. Valores representativos de deuda			
	4. Derivados			
	5. Otros activos financieros		2.000.000,00	2.118.981,72
VII.	Periodificaciones a corto plazo			
	1. Gastos anticipados			
	2. Intereses pagados por anticipado			
VIII.	Efectivo y otros activos líquidos equivalentes		5.035.970,84	5.087.402,90
	1. Tesorería		5.035.970,84	5.087.402,90
	2. Otros activos líquidos equivalentes			
	TOTAL ACTIVO (A + B)		10.825.040,93	10.887.889,57

	Notas	2018	2017
PATRIMONIO NETO Y PASIVO			
A) PATRIMONIO NETO		5.774.499,88	5.640.556,47
A-1) Fondos Propios		3.884.631,54	3.647.915,47
I. Dotación Fundacional		30.000,00	30.000,00
II. Reservas		3.724.241,53	3.504.681,72
III. Resultados de Ejercicios anteriores			
IV. Resultado del Ejercicio		130.390,01	113.233,75
A-2) Ajustes por cambios de valor			
A-3) Subvenciones, donaciones y legados recibidos		1.889.868,34	1.992.641,00
B) PASIVO NO CORRIENTE		596.999,70	764.401,47
I. Provisiones a largo plazo			
II. Deudas a largo plazo		596.999,70	764.401,47
III. Deudas con entidades del grupo y asociadas a largo plazo			
IV. Pasivos por impuestos diferidos			
V. Periodificaciones a largo plazo			
C) PASIVO CORRIENTE		4.453.541,35	4.482.931,63
I. Pasivos vinculados con activos no corrientes mantenidos para la venta			
II. Provisiones a corto plazo			5.866,85
III. Deudas a corto plazo		4.321.953,37	4.283.905,12
IV. Deudas con entidades del grupo y asociadas a corto plazo			
V. Acreedores comerciales y otras cuentas a pagar		131.587,98	193.159,66
VI. Periodificaciones a corto plazo			
TOTAL PATRIMONIO NETO Y PASIVO (A + B + C)		10.825.040,93	10.887.889,57

**Fundación de la Comunidad Valenciana Hospital General Universitario de Valencia
para la Investigación Biomédica, Docencia y Desarrollo de las Ciencias de la Salud
(FIHGUV)**

**CUENTA DE PÉRDIDAS Y GANANCIAS EJERCICIO TERMINADO EL
31 DE DICIEMBRE DE 2018**

	Notas	2018	2017
A) OPERACIONES CONTINUADAS			
1. Ingresos de la entidad por su actividad propia		3.217.108,15	2.251.381,64
a) Cuotas de usuarios y afiliados		495.287,24	502.285,42
b) Promociones, patrocinios y colaboraciones		2.049.079,55	1.157.169,14
c) Subvenciones, donaciones y legados de explotación, afectas a la actividad propia		524.556,39	397.004,25
d) Subvenciones imputadas al excedente del ejercicio		148.184,97	194.922,83
e) Donaciones y legados imputados al excedente del ejercicio			
2. Ayudas monetarias y otros gastos		-73.100,00	-41.322,64
a) Ayudas monetarias		-73.100,00	-27.894,45
b) Gastos por colaboraciones y del órgano de gobierno			-13.428,19
c) Reintegro de ayudas y asignaciones			
d) Ayudas no monetarias			
3. Ventas y otros ingresos ordinarios de la actividad mercantil			
1 Ventas de mercaderías			
2 Venta de productos terminados			
3 Venta de productos semiterminados			
4 Venta de subproductos y residuos			
5 Venta de envases y embalajes			
6 Prestaciones de servicios			
7 Descuentos sobre ventas por pronto pago			
8 Devoluciones de ventas y operaciones similares			
9 "Rappels" sobre ventas			
4. Variación de existencias de productos terminados y en curso de fabricación			
1 Pérdidas por deterioro de productos terminados y en curso de fabricación			
2 Variación de existencias			
3 Reversión del deterioro de productos terminados y en curso de fabricación			
5. Trabajos realizados por la entidad para su activo			
6. Aprovisionamientos		-594.356,06	-441.522,29
a) Consumo de bienes destinados a la actividad		-309.419,54	-169.561,13
b) Consumo de materias primas y otras materias consumibles		-284.936,52	-271.961,16
c) Trabajos realizados por otras entidades			
d) Deterioro de mercaderías, materias primas y otros aprovisionamientos			
7. Otros ingresos de explotación			
a) Ingresos accesorios y otros de gestión corriente			
b) Subvenciones, donaciones y legados de explotación imputadas al resultado del ejercicio, afectas a la actividad mercantil			
8. Gastos de personal		-1.143.497,82	-1.114.806,27
a) Sueldos, salarios y asimilados		-888.007,81	-856.099,09
b) Cargas sociales		-261.356,86	-258.707,18
c) Provisiones		5.866,85	
9. Otros gastos de explotación		-1.130.167,65	-379.445,65
a) Servicios exteriores		-1.141.272,44	-377.424,98
b) Tributos		11.934,79	-2.125,67
c) Pérdidas, deterioro y variación de provisiones por operaciones comerciales		-830,00	105,00

d)	Otros gastos de gestión corriente		
10.	Amortización del inmovilizado	-259.231,11	-321.465,61
1	Amortización del inmovilizado intangible	-73.071,09	-87.064,58
2	Amortización del inmovilizado material	-186.160,02	-234.401,03
3	Amortización de las inversiones inmobiliarias		
11.	Subvenciones, donaciones y legados de capital	122.678,15	168.810,46
a)	Afectas a la actividad propia	122.678,15	168.810,46
b)	Afectas a la actividad mercantil		
12.	Exceso de provisiones		
13.	Deterioro y resultado por enajenaciones del inmovilizado		
a)	Deterioros y pérdidas		
b)	Resultados por enajenaciones y otras		
14.	Otros resultados	1.379,79	-396,05
A-1)	RESULTADO DE EXPLOTACIÓN	140.813,45	121.233,59
15.	Ingresos financieros.	1.140,42	3.434,75
a.1)	De participaciones en instrumentos de patrimonio. Entidades del grupo y asociados		
a.2)	En terceros		
b)	De valores negociables y otros instrumentos financieros	1.140,42	3.434,75
16.	Gastos financieros.	-11.563,86	-11.434,59
a)	Por deudas con empresas y entidades del grupo y asociadas.	-11.563,86	-11.434,59
b)	Por deudas con terceros.		
c)	Por actualización de provisiones.		
17.	Variación del valor razonable en instrumentos financieros.		
a)	Cartera de negociación y otros.		
b)	Imputación al resultado del ejercicio por activos financieros disponibles para la venta.		
18.	Diferencias de cambio.		
19.	Deterioro y resultado por enajenaciones de instrumentos financieros.		
a)	Deterioros y pérdidas.		
b)	Resultados por enajenaciones y otras.		
A-2)	RESULTADO FINANCIERO	-10.423,44	-7.999,84
A-3)	RESULTADO ANTES DE IMPUESTOS	130.390,01	113.233,75
20.	Impuestos sobre beneficios.		
A-4)	RESULTADO DEL EJERCICIO PROCEDENTE DE OPERACIONES CONTINUADAS	130.390,01	113.233,75
B)	OPERACIONES INTERRUMPIDAS		
20.	Resultado del ejercicio procedente de operaciones interrumpidas neto de impuestos		
A-5)	EXCEDENTE DEL EJERCICIO	130.390,01	113.233,75

**Fundación de la Comunidad Valenciana Hospital General Universitario de Valencia
para la Investigación Biomédica, Docencia y Desarrollo de las Ciencias de la Salud
(FIHGUV)**

**ESTADO DE FLUJOS DE EFECTIVO DEL EJERCICIO TERMINADO EL
31 DE DICIEMBRE DE 2018**

	Notas	2.018	2.017
A) FLUJOS DE EFECTIVO DE LAS ACTIVIDADES DE EXPLOTACIÓN		(602.626,29)	1.718.354,34
1. Resultado del ejercicio antes de impuestos.		130.390,01	113.233,75
2. Ajustes del resultado.		(454.442,53)	(393.052,41)
a) Amortización del inmovilizado (+).		259.231,11	321.465,61
b) Correcciones valorativas por deterioro (+/-).		830,00	(105,00)
c) Variación de provisiones (+/-).		(5.866,85)	
d) Imputación de subvenciones (-).		(719.060,23)	(693.650,39)
e) Resultados por bajas y enajenaciones del inmovilizado (+/-).			
f) Resultados por bajas y enajenaciones de instrumentos financieros (+/-).			
g) Ingresos financieros (-).		(1.140,42)	(3.434,75)
h) Gastos financieros (+).		11.563,86	11.434,59
i) Diferencias de cambio (+/-).			
j) Variación de valor razonable en instrumentos financieros (+/-).			396,05
k) Otros ingresos y gastos (-/+).			
3. Cambios en el capital corriente.		(268.150,33)	1.977.014,32
a) Existencias (+/-).			
b) Deudores y otras cuentas a cobrar (+/-).		(125.212,61)	1.061.149,54
c) Otros activos corrientes (+/-).			34.880,42
d) Acreedores y otras cuentas a pagar (+/-).		(61.571,68)	(3.223,41)
e) Otros pasivos corrientes (+/-).		37.615,68	0,00
f) Otros activos y pasivos no corrientes (+/-)		(118.981,72)	884.207,77
4. Otros flujos de efectivo de las actividades de explotación.		(10.423,44)	(7.999,84)
a) Pagos de intereses (-).		(11.563,86)	(11.434,59)
b) Cobros de dividendos (+).			
c) Cobros de intereses (+).		1.140,42	3.434,75
d) Cobros (pagos) por impuesto sobre beneficios (+/-).		0,00	0,00
e) Otros pagos (cobros) (-/+)			
5. Flujos de efectivo de las actividades de explotación (+/-1+/-2+/-3+/-4)		(602.626,29)	1.689.195,82
B) FLUJOS DE EFECTIVO DE LAS ACTIVIDADES DE INVERSIÓN		(86.286,21)	(2.870,65)
6. Pagos por inversiones (-).		(205.267,93)	(37.975,13)
a) Empresas del grupo y asociadas.			
b) Inmovilizado intangible.		0,00	
c) Inmovilizado material.		(205.267,93)	(37.975,13)
d) Inversiones inmobiliarias.			
e) Otros activos financieros.			
f) Activos no corrientes mantenidos para venta.			
g) Otros activos.			
7. Cobros por desinversiones (+).		118.981,72	35.104,48
a) Empresas del grupo y asociadas.			
b) Inmovilizado intangible.			224,06
c) Inmovilizado material.			
d) Inversiones inmobiliarias.			
e) Otros activos financieros.		118.981,72	34.880,42
f) Activos no corrientes mantenidos para venta.			

g) Otros activos.			
8. Flujos de efectivo de las actividades de inversión (7-6)		(86.286,21)	(2.870,65)
C) FLUJOS DE EFECTIVO DE LAS ACTIVIDADES DE FINANCIACIÓN		636.980,44	208.358,90
9. Cobros y pagos por instrumentos de patrimonio.		662.427,00	217.541,79
a) Emisión de instrumentos de patrimonio (+).			
b) Amortización de instrumentos de patrimonio (-).			
c) Adquisición de instrumentos de patrimonio propio (-).			
d) Enajenación de instrumentos de patrimonio propio (+).			
e) Subvenciones, donaciones y legados recibidos (+).		662.427,00	217.541,79
10. Cobros y pagos por instrumentos de pasivo financiero.		(25.446,56)	(9.182,89)
a) Emisión		0,00	16.349,60
1. Obligaciones y otros valores negociables (+).			
2. Deudas con entidades de crédito (+).			16.349,60
3. Deudas con empresas del grupo y asociadas (+).			
4. Otras deudas (+).			0,00
b) Devolución y amortización de		(25.446,56)	(25.532,49)
1. Obligaciones y otros valores negociables (-).			
2. Deudas con entidades de crédito (-).		(25.446,56)	(25.532,49)
3. Deudas con empresas del grupo y asociadas (-).			
4. Otras deudas (-).			
11. Pagos por dividendos y remuneraciones de otros instrumentos de patrimonio.		0,00	0,00
a) Dividendos (-).			
b) Remuneración de otros instrumentos de patrimonio (-).			
12. Flujos de efectivo de las actividades de financiación (+/-9+/-10-11)		636.980,44	208.358,90
D) Efecto de las variaciones de los tipos de cambio			
E) AUMENTO/DISMINUCIÓN NETA DEL EFECTIVO O EQUIVALENTES (+/-5+/-8+/-12+/-D)		(51.932,06)	1.894.684,07
Efectivo o equivalentes al comienzo del ejercicio.		5.087.402,90	3.163.560,31
Efectivo o equivalentes al final del ejercicio.		5.035.470,84	5.087.402,90

1. ACTIVIDAD DE LA EMPRESA

La FUNDACIÓN DE LA COMUNIDAD VALENCIANA HOSPITAL GENERAL UNIVERSITARIO DE VALENCIA PARA LA INVESTIGACIÓN BIOMÉDICA, DOCENCIA Y DESARROLLO DE LAS CIENCIAS DE LA SALUD (en adelante la Fundación), se constituyó el 19 de abril de 1999, siendo su forma jurídica la de "Fundación sin ánimo de lucro", y está bajo la tutela del Protectorado que ejerce la Generalitat Valenciana.

En la fecha de cierre del ejercicio económico, la entidad tiene como domicilio Avenida Tres Cruces, 2, de Valencia, siendo su número de identificación fiscal G96792221.

Según los estatutos, la Fundación tiene por objetivo prioritario impulsar, promover y favorecer la investigación biomédica, y desarrollo científico y ético de las Ciencias de la Salud, así como, cualesquiera ámbitos, y en particular, en la cooperación internacional y al desarrollo de la promoción de la salud, la investigación biosanitarias y a la mejora de la gestión sanitaria.

La consecución de dichos fines se articula a través de las acciones que se expresan a continuación o de otras análogas:

- Promover, priorizar y establecer directrices estratégicas de la investigación, científica, técnica, jurídica, económica y ética en el campo de las ciencias de la salud.
- Promover la investigación biomédica en el Consorcio del Hospital General Universitario de Valencia, poniendo a disposición de los investigadores los medios de la Fundación para el desarrollo de una investigación de alta calidad.
- Fomentar la participación de la Fundación en el ámbito de la investigación científica, técnica y ética de las Ciencias de la Salud.
- Potenciar y promover la investigación y el desarrollo tecnológico en los campos aplicados a la mejora de la práctica clínica y calidad asistencial.
- Promover, organizar, cooperar en la realización de congresos, toda clase de encuentros, cursos de divulgación, conferencias.
- Conceder becas y ayudas económicas para la realización de la investigación científica, técnica y ética en el campo de las ciencias de la salud, y muy especialmente las encaminadas a mejorar la práctica clínica y la calidad asistencial.
- Difundir los resultados de las tareas investigadoras y facilitar el conocimiento de los avances conseguidos.
- Facilitar la financiación, la administración y la gestión de los proyectos de investigación científica, técnica y bioética.
- Gestionar, y controlar los proyectos de investigación y ensayos clínicos que se realicen en el ámbito del Consorcio del Hospital General Universitario de Valencia, así como de los recursos que se obtengan por la realización de los mismos, siempre respetando la normativa que sobre la materia de ensayos clínicos e investigación existen en el ámbito de la Generalitat Valenciana y el Estado.
- Liderar y/o participar en proyectos multicéntricos de ámbito nacional o internacional.
- Cooperar por medio de convenios y otras formas de cooperación con entidades públicas o privadas, nacionales o extranjeras en la consecución de los fines fundacionales.
- Establecer las directrices para la docencia, formación de postgraduados e investigadores, así como alentar de forma permanente la formación continuada en el campo de las ciencias de la salud.

- Garantizar la observancia y la formación de los imperativos éticos y deontológico profesionales.
- Racionalizar y ordenar las aportaciones y la financiación necesaria para conseguir el objeto y fines de la Fundación y procurar la más eficiente administración.
- Promover la captación de recursos necesarios para cumplir con el objeto y fines de la presente Fundación.
- Promover por medio de convenios y otras formas de cooperación, en particular la internacional, con entidades públicas, privadas, nacionales o extranjeras la consecución de los fines fundacionales, así como posibilitar el desarrollo asistencial, técnico, científico y profesional y la sensibilización y difusión en materias de investigación, formación y salud en áreas poblacionales desfavorecidas o en vías de desarrollo.
- Promover y ejecutar las acciones de formación en todos los ámbitos relacionados con los fines de la Fundación.
- Promover y ejecutar el desarrollo y mantenimiento de programas de ordenador, así como otros servicios informáticos o de telecomunicaciones relacionados con los fines de la Fundación.
- Promover las determinaciones bioquímicas y moleculares en muestras biológicas.
- Promover el desarrollo de nuevas tecnologías de difusión de resultados científicos.

Para el cumplimiento de sus fines podrá la Fundación obtener rendimientos mediante el ejercicio por sí misma de actividades mercantiles o industriales, siempre que coincidan con el objeto o finalidad específica de la fundación o sean complementarias o accesorias a las mismas. Podrá, asimismo, constituir, participar o asociarse a cualquiera organismos nacionales o internacionales, públicos o privados, sociedades civiles o mercantiles (y siempre que tengan limitada la responsabilidad de sus socios), asociaciones o fundaciones que persigan finalidades semejantes o análogos.

Corresponde al Patronato de la Fundación determinar el modo en que se deberán cumplir los fines fundacionales.

Las prestaciones de la Fundación se otorgarán de forma no lucrativa.

Las actividades desarrolladas durante el presente ejercicio son:

- Mejorar la difusión científica de los resultados de la investigación clínica y básica en el CHGUV, así como, mejorar la obtención de recursos para la realización de la investigación científica.
- Difundir los resultados y tareas investigadoras, y fomentar la participación de la sociedad en la investigación.
- Conseguir la transferencia de los resultados de la investigación a la sociedad.
- Promover la formación pregrado, postgrado y la formación continuada.

2. BASES DE PRESENTACIÓN DE LAS CUENTAS ANUALES

a) Imagen fiel

Las cuentas anuales adjuntas han sido obtenidas de los registros contables de la Fundación y se presentan de acuerdo con el Plan General de Contabilidad, aprobado por el Real Decreto 1514/2007, de 16 de noviembre, y se han adaptado a las normas contables para asociaciones sin ánimo de lucro que establece el Real Decreto 1491/2011 de 24 de Octubre del Ministerio de Economía y Hacienda, de forma que muestran la imagen fiel del patrimonio, de la situación financiera, de los resultados de la Entidad y de los flujos de efectivo habidos durante el correspondiente ejercicio.

b) Principios contables aplicados

Para la elaboración de las cuentas anuales adjuntas se han seguido los principios contables y normas de valoración generalmente aceptados. No existe ningún principio contable obligatorio que, siendo significativo su efecto en las cuentas anuales, se haya dejado de aplicar.

c) Aspectos críticos de la valoración y estimación de la incertidumbre

La preparación de las cuentas anuales exige el uso por parte de la Fundación de ciertas estimaciones y juicios en relación con el futuro que se evalúan continuamente y se basan en la experiencia histórica y otros factores, incluidas las expectativas de sucesos futuros que se creen razonables bajo las circunstancias conocidas.

A tal efecto, no se detecta la existencia de incertidumbres importantes relativas a eventos o condiciones que aporten dudas significativas sobre la posibilidad de que la Fundación siga funcionando normalmente.

Asimismo, a pesar de que las estimaciones realizadas por la Junta Directiva de la Fundación se han calculado en función de la mejor estimación disponible al cierre del ejercicio, es posible que acontecimientos que puedan tener lugar en el futuro obliguen a modificaciones en los próximos ejercicios. El efecto en las cuentas anuales de las modificaciones, que en su caso, se derivasen de los ajustes a efectuar durante los próximos ejercicios se registraría de forma prospectiva.

Las cuentas anuales del ejercicio han sido preparadas bajo el principio de entidad en funcionamiento.

d) Principio de empresa en funcionamiento

No se detectan aspectos relevantes que permitan cuestionar la presentación de las cuentas anuales bajo el principio de empresa en funcionamiento.

e) Comparación de la información

Las cuentas anuales de la Fundación se presentan en Euros y de acuerdo con Real Decreto 1491/2011 de 24 de Octubre del Ministerio de Economía y Hacienda, y la resolución de 26 de marzo de 2013, del Instituto de Contabilidad y Auditoría de Cuentas, por la que se aprueba el Plan de Contabilidad de las entidades sin fines lucrativos., tanto los importes correspondientes al ejercicio actual como los correspondientes al ejercicio anterior.

La entidad estuvo obligada a auditar las cuentas anuales del ejercicio anual terminado el 31 de diciembre de 2017.

La Junta de Gobierno de la Fundación someterá las cuentas anuales del ejercicio 2018 a su aprobación por el Patronato estimándose que serán aprobadas sin variaciones significativas.

La información contenida en estas cuentas anuales es responsabilidad de la Junta de Gobierno de la Fundación.

f) Agrupación de las partidas

Las distintas desagregaciones de las diferentes partidas en relación con el balance de situación, de la cuenta de resultados, el estado de cambios en el patrimonio neto y en el estado de flujos de efectivo se presentan en los diferentes apartados de la presente memoria.

g) Elementos recogidos en varias partidas

La información referente a elementos recogidos en diferentes partidas del balance se encuentra expuesta en los diferentes apartados de la memoria.

h) Cambios en criterios contables

No se ha procedido a ningún cambio en los criterios contables.

i) Corrección de errores

En las cuentas anuales del ejercicio se presentan ajustes por corrección de errores.

3. APLICACIÓN DE RESULTADOS

a) Principales partidas que forman el excedente del ejercicio

La Fundación cuenta con los siguientes recursos:

- a.1) Las donaciones y legados a favor de la misma.
- a.2) Las subvenciones que puedan ser concedidas.
- a.3) Las ventas de sus bienes y valores.
- a.4) Los ingresos procedentes de prestaciones de servicios.
- a.5) Cualesquiera otros recursos obtenidos de conformidad con las disposiciones legales y preceptos estatutarios.

b) Distribución de resultados:

La Junta de Gobierno ha acordado proponer al Patronato la distribución de resultados que se indica a continuación

Base de reparto	31/12/2018	31/12/2017
	Importe	
Excedente del ejercicio	130.390,01	113.233,75
Total	130.390,01	113.233,75
Aplicación	31/12/2018	31/12/2017
	Importe	
A resultados negativos de ejercicios anteriores	130.390,01	113.233,75
Total	130.390,01	113.233,75

4. NORMAS DE REGISTRO Y VALORACIÓN

Las principales normas de valoración utilizadas por la Entidad en la elaboración de sus cuentas anuales del ejercicio, han sido las siguientes:

a) Inmovilizaciones intangibles

Los criterios relativos al inmovilizado material descritos en el epígrafe b) se aplicarán a los elementos del inmovilizado intangible. Las aplicaciones informáticas se valoran a su coste de adquisición o producción. No se incluyen los gastos de mantenimiento de las aplicaciones informáticas.

b) Inmovilizaciones materiales

Los bienes comprendidos en el inmovilizado material se valoran por su coste, ya sea éste el precio de adquisición o el coste de producción.

b.1) Precio de adquisición

En el precio de adquisición se incluyen todos los gastos adicionales producidos hasta la entrada en funcionamiento del bien. Los intereses devengados por su financiación o por operaciones de compra con pago aplazado se incorporan como valor adicional del elemento.

Los gastos de conservación y mantenimiento se cargan a la cuenta de resultados del ejercicio en que se incurre en los mismos.

No se presenta circunstancia alguna que haya llevado a calificar como indefinida la vida útil de alguno de sus elementos.

Los costes de ampliación, modernización o mejora que representan un aumento de la productividad, capacidad o eficiencia, o un alargamiento de la vida útil de los bienes, se capitalizan como mayor coste de los mismos, dándose de baja contable todos los elementos, en su caso, sustituidos.

b.2) Otras consideraciones de valoración

Forma parte del valor del inmovilizado material la estimación inicial del valor actual de las obligaciones asumidas derivadas del desmantelamiento o retiro y otras asociadas al citado activo.

b.3) Permutas

Salvo que se tenga una evidencia más razonable del valor del activo recibido, y con el límite de este mismo, las permutas comerciales se valoran al valor razonable del activo entregado más, en su caso, las contrapartidas monetarias que se hubieran entregado a cambio. Las diferencias de valoración que pudieran surgir al dar de baja el elemento entregado a cambio, tienen, de existir, su contrapartida en la cuenta de resultados.

En el caso de que la permuta no sea comercial o que la Entidad se encuentre ante la imposibilidad de obtener una estimación razonable de los elementos que intervienen en la operación, la permuta se valora en función del valor contable del bien entregado, más, en su caso, las contrapartidas monetarias entregadas a cambio, hasta el límite del valor razonable del inmovilizado recibido a cambio, si éste fuera inferior.

b.4) Deterioro de valor de inmovilizado material

La amortización se realiza mediante la aplicación del método lineal en función de la vida útil de los activos.

Como mínimo al cierre de cada ejercicio la Entidad valúa la existencia o no de indicios de que algún elemento de inmovilizado material, o, en su caso, alguna unidad generadora de efectivo puedan estar deteriorados, efectuándose estos cálculos de una manera individualizada elemento a elemento, o, si no fuese posible, a través de la unidad generadora de efectivo a la que pertenezca el activo.

La determinación del importe deteriorado se efectúa determinando el valor recuperable del activo, siendo éste el mayor existente entre el valor razonable del activo, detrayendo los gastos de venta, y el valor en uso del mismo.

Las correcciones valorativas por deterioro, en su caso, se reconocen como un gasto en la cuenta de resultados, y las reversiones de las mismas, en el caso de que las circunstancias del deterioro hubieran dejado de existir, se reconocen, asimismo como un ingreso en la cuenta de resultados, efectuándose hasta el límite del deterioro previamente reconocido.

c) Arrendamientos y otras operaciones de carácter similar

c.1) Arrendamiento operativo

Los pagos realizados se cargan a la cuenta de resultados del ejercicio en que se devengan, sobre una base lineal durante el periodo de arrendamiento.

En los arrendamientos operativos, las inversiones realizadas por la Entidad que no sean separables del activo arrendado se contabilizan como inmovilizado material cuando cumplan la definición de activo y se amortizan en función de su vida útil, o duración del contrato de arrendamiento, si fuera menor.

d) Instrumentos financieros

La valoración inicial de los activos y pasivos financieros de la Entidad se efectúa al valor razonable de los mismos lo que equivale, salvo evidencia en contrario, al valor razonable de la contraprestación entregada.

Asimismo, en el caso de activos o pasivos financieros no clasificados bajo la categoría de valorados a valor razonable con efecto en la cuentas de resultados, los costes de la transacción directamente atribuibles a la operación se ajustan al importe de dichos activos y pasivos o se imputan directamente a la cuenta de resultados.

Al objeto de la valoración posterior se establecen diferentes criterios de valoración dependiendo de la categoría del activo o pasivo.

Los créditos con vencimiento no superior a un año que se valoran inicialmente por su valor nominal continúan valorándose por dicho importe, salvo las correcciones por deterioro que pudieran sufrir.

d.1) Criterios para la calificación y valoración, e ingresos y gastos procedentes de las distintas categorías de instrumentos financieros

- Préstamos y partidas a cobrar:

Salvo que sea aplicable lo dispuesto en la categoría de Activos financieros mantenidos para negociar y lo dispuesto en Otros activos financieros a valor razonable con cambios en

la cuenta de resultados, corresponden a créditos comerciales, o créditos no comerciales, que no siendo instrumentos de patrimonio ni derivados, corresponden a activos cuyos cobros son de cuantía determinada y determinable y que no se negocian en un mercado activo.

La valoración posterior de los activos clasificados en esta categoría se efectúa a coste amortizado con efecto en la cuenta de resultados, aplicando el método de tipo de interés efectivo.

- Inversiones mantenidas hasta su vencimiento:

Corresponden a valores representativos de deuda con fecha de vencimiento fija, o bien activos cuyos cobros sean de cuantía determinada o determinable, que se negocien en un mercado activo, y que la Entidad tiene intención efectiva y capacidad de conservarlos hasta su vencimiento.

La valoración posterior de los activos clasificados en esta categoría se efectúa a coste amortizado con efecto en la cuenta de resultados, aplicando el método de tipo de interés efectivo.

- Débitos y partidas a pagar:

Salvo que sea aplicable lo dispuesto para la categoría de pasivos reconocidos como Pasivos financieros mantenidos para negociar y Otros pasivos a valor razonable con cambio en la cuenta de resultados, se recogen en esta categoría los débitos por operaciones comerciales, o aquellos débitos por operaciones no comerciales, que no correspondan a instrumentos derivados.

Los débitos por operaciones comerciales con vencimiento inferior a un año, y que se valoren inicialmente a su valor nominal continúan valorándose por dicho importe. Asimismo, los desembolsos exigidos por terceros sobre participaciones, cuyo importe se espera liquidar a corto plazo se valoran por su valor nominal, por ser la actualización de flujos de efectivo poco significativa.

La valoración posterior de este tipo de pasivos se efectúa a coste amortizado, contabilizando los intereses devengados en la cuenta de resultados aplicando el método de interés efectivo.

Señalar asimismo, que la Fundación percibe préstamos a tipo de interés inferior al de mercado. El Instituto de Contabilidad y Auditoría de Cuentas, en su consulta número 1 del BOICAC 81/Marzo/2010 señala que "Cuando la empresa reciba un préstamo a tipo de interés cero o a un tipo inferior al de mercado registrará la financiación recibida como un pasivo financiero aplicando el apartado 3.1 de la norma de registro y valoración (NRV) 9ª Instrumentos financieros del Plan General de Contabilidad (en adelante PGC) aprobado por RD 1514/2007, de 16 de noviembre, o en su caso, el apartado 2.1. de la NRV 9ª del PGC de Pymes aprobado por 1515/2007, de 16 de noviembre.

De acuerdo con lo anterior, el pasivo financiero se valorará en el momento inicial por su valor razonable ajustado por los costes de transacción [...] Posteriormente, registrará el pasivo financiero a coste amortizado aplicando el método del tipo de interés efectivo [...]"

Así, el tipo de interés efectivo que aplica en contabilidad la Fundación es el de mercado poniéndose de manifiesto "una subvención de tipo de interés, por diferencia entre el importe recibido y el valor razonable de la deuda determinado de acuerdo con lo dispuesto en los párrafos anteriores (valor actual de los pagos a realizar descontados al tipo de interés de mercado)". Dicha subvención de tipo de interés se imputa al patrimonio

neto y se traspasa a la cuenta de resultados de acuerdo con la amortización del préstamo según el método del coste amortizado.

En los siguientes ejercicios se contabilizará el préstamo a coste amortizado reflejando un gasto financiero por el interés de mercado y un ingreso por subvención financiera equivalente a la diferencia entre el tipo de mercado y el pactado.

- Fianzas entregadas y recibidas:

La diferencia entre el valor razonable de las fianzas entregadas y recibidas y el importe desembolsado o cobrado es considerada como un pago o cobro anticipado por el arrendamiento operativo o prestación del servicio, que se imputa a la cuenta de resultados durante el período del arrendamiento o durante el periodo en el que se preste el servicio.

Cuando se trata de fianzas a corto plazo, no se realiza el descuento de flujos de efectivo dado que su efecto no es significativo.

d.2) Criterios de determinación del deterioro, corrección de valor, reversión y baja

Como mínimo al cierre de cada ejercicio la Entidad valúa la existencia o no de indicios de que algún elemento de los activos considerados bajo la categoría de Activos financieros presente indicios de deterioro.

Las correcciones valorativas se imputan como un gasto en la cuenta de resultados, y su correspondiente reversión, caso de que las circunstancias que motivaron el deterioro hayan desaparecido, se consideran, hasta el límite del deterioro original, como un ingreso en la cuenta de resultados.

En el caso de Inversiones mantenidas hasta su vencimiento, la determinación del importe de corrección por deterioro se determina en función del valor de mercado de los activos, si esta información es más fiable que la obtenida a través del descuento de los flujos de caja comentada anteriormente.

La determinación y cuantificación del deterioro en el caso de los activos financieros clasificados bajo la categoría de Préstamos y cuentas a cobrar se efectúa mediante el análisis detallado de la antigüedad de los mismos, y mediante cualquier otra información disponible que permita conocer la posible insolvencia del deudor, contabilizando la correspondiente provisión específica.

d.3) Criterios de baja de activos y pasivos financieros

Para la determinación del momento de baja de los activos, la Entidad atiende a la realidad económica de la operación y no sólo a su forma jurídica o a la denominación de los contratos.

Los saldos de deudores y efectos comerciales a cobrar incluyen los efectos descontados pendientes de vencimiento, figurando éstos por el mismo importe como deudas con entidades de crédito.

Los gastos relativos al descuento de efectos se reconocen en la cuenta de resultados cuando se incurren, y no se difieren a lo largo del período de vencimiento de los respectivos efectos debido a la escasa repercusión que tal diferimiento tendría en la determinación de los resultados de cada ejercicio.

Idéntico criterio se sigue en el caso de operaciones de factoring con recurso, o en aquellas operaciones de venta de activos financieros con pacto de recompra a un precio fijo o a un

precio de venta más un interés, y aquellas titulaciones de activos financieros en las que la Entidad retenga financiaciones subordinadas u otro tipo de garantías que absorban sustancialmente todas las pérdidas esperadas.

e) Ingresos y gastos

Los ingresos y gastos se imputan en función del criterio del devengo, es decir, cuando se produce la corriente real de bienes y servicios que los mismos representan, con independencia del momento en que se produzca la corriente monetaria o financiera derivada de ellos.

Los ingresos procedentes de la venta de bienes y de la prestación de servicios se valorarán por el valor razonable de la contrapartida, recibida o a recibir, derivada de los mismos, que salvo evidencia en contrario, será el precio acordado para dichos bienes o servicios, deducido el importe de cualquier descuento, rebaja en el precio u otras partidas similares que la empresa pueda conceder, así como los intereses incorporados al nominal de los créditos.

Siguiendo el principio de prudencia, la Entidad únicamente contabiliza los beneficios realizados a la fecha del cierre del ejercicio, en tanto que los riesgos previsibles y las pérdidas, aún las eventuales, se contabilizan tan pronto son conocidos.

e.1) Ingresos por prestaciones de servicios

Los ingresos se han contabilizado sin incluir los impuestos que gravan estas operaciones, cuando estos sean recuperables. Se ha atendido a lo dispuesto en el artículo 6 y 7 de la Ley 49/2002 considerando que la totalidad de los ingresos cumplen los requisitos para gozar de la exención. Los gastos inherentes a los mismos se contabilizan en las cuentas correspondientes del grupo 6.

El reconocimiento de los ingresos por prestaciones de servicios se realiza considerando el período de realización de la prestación a la fecha de balance, siempre y cuando el resultado de la transacción pueda ser estimado con fiabilidad

La Fundación recibe ingresos de patrocinadores para la realización de proyectos de investigación, en los que la Fundación debe utilizar en su totalidad para el desarrollo de dicho proyecto. Debido a esta condición, y siguiendo el principio de correlación de gastos e ingresos, la entidad registra en el pasivo corriente, los importes de dichos proyectos que se encuentran pendientes de utilizar por los investigadores de la Fundación.

Los overheads derivados de los ingresos recibidos por la prestación de servicios se devengan totalmente en el ejercicio en el que son facturados, ya que soportan los costes de estructura no financiados por colaboradores, patrocinadores y otros.

e.2) Gastos

Los gastos se imputan en función del criterio del devengo, es decir, cuando se produce la corriente real de bienes y servicios que los mismos representan, con independencia del momento en que se produzca la corriente monetaria o financiera derivada de ellos.

No obstante, siguiendo el principio de prudencia, la Entidad únicamente contabiliza los beneficios realizados a la fecha del cierre del ejercicio, en tanto que los riesgos previsibles y las pérdidas, aún las eventuales, se contabilizan tan pronto son conocidos.

f) Subvenciones, donaciones y legados

Las subvenciones oficiales de Administraciones Públicas se reconocen cuando existe una seguridad razonable del cumplimiento de las condiciones asociadas a su concesión y al cobro de las mismas.

f.1) Subvenciones, donaciones y legados de capital no reintegrables

Se contabilizan inicialmente como ingresos directamente imputados al patrimonio neto, reconociéndose en la cuenta de resultados como ingresos sobre una base sistemática y racional de forma correlacionada con los gastos derivados de la subvención, donación o legado de acuerdo con los criterios que se describen a continuación:

- Se imputan como ingresos del ejercicio si son concedidos para asegurar una rentabilidad mínima o para compensar déficits de explotación.
- Si son destinadas a financiar déficits de explotación de ejercicios futuros se imputan como ingresos de dichos ejercicios.
- Si se conceden para financiar gastos específicos la imputación se realiza a medida que se devenguen los gastos subvencionados.
- Si son concedidos para la adquisición de activos o existencias se imputan a resultados en proporción a la amortización o, en su caso, cuando se produzca su enajenación, corrección valorativa por deterioro o baja en balance.
- Si son concedidas para cancelar deudas se imputan como ingresos del ejercicio en que se produzca dicha cancelación, salvo que se concedan en relación con una financiación específica, en cuyo caso la imputación se realiza en función del elemento subvencionado.
- Los importes monetarios recibidos sin asignación a una finalidad específica se imputan como ingresos en el ejercicio.

f.2) Subvenciones, donaciones y legados de carácter reintegrable

Se registran como pasivos de la Fundación hasta que adquieren la condición de no reintegrables.

Las subvenciones, donaciones y legados no reintegrables recibidos de socios o propietarios son registrados directamente en el patrimonio neto, independientemente del tipo de subvención, donación o legado de que se trate.

Las subvenciones, donaciones y legados recibidos de carácter monetario se valoran por el valor razonable del importe concedido. Las de carácter no monetario o en especie se valoran por el valor razonable del bien recibido, referenciados ambos valores al momento de su reconocimiento.

g) Impuesto sobre beneficios

Según establece el artículo 9.2 del Real Decreto Legislativo 4/2004 de 5 marzo, sobre el Impuesto sobre Sociedades: "Estarán parcialmente exentas del Impuesto, en los términos previstos en el Título II de la Ley 49/2002, de 23 de diciembre, de régimen fiscal de las entidades sin fines lucrativos y de los incentivos al mecenazgo, las entidades e instituciones sin ánimo de lucro a las que sea de aplicación dicho título".

5. ACTIVO

5.1. Activo no corriente

5.1.1. Inmovilizado intangible

Cuentas	Elementos	Ejercicio anterior			Saldo final
		Saldo inicial	Debe	Haber	
206	Aplicaciones informáticas	228.609,42	232.489,92	0,00	232.489,92
207-208	Otro inmovilizado	2.213.089,16	2.213.089,16	0,00	2.213.089,16
Total		2.445.579,08	2.445.579,08	0,00	2.445.579,08

Cuentas	Amortización Acumulada	Saldo inicial	Debe	Haber	Saldo final
2806	Amort. acumulada de aplicaciones informática	-202.222,20	0,00	222.894,14	-222.894,14
2807	Amort. acumulada Ciberaula Hospital	-822.323,19	23.378,18	888.715,83	-865.337,65
Total		-1.024.545,39	23.378,18	1.111.609,97	-1.088.231,79

Cuentas	Elementos	Saldo final	Saldo final Amort. Acumulada	Saldo neto
206	Aplicaciones informáticas	232.489,92	-222.894,14	9.595,78
207-208	Otro inmovilizado	2.213.089,16	-865.337,65	1.347.751,51
Total		2.445.579,08	-1.088.231,79	1.357.347,29

Cuentas	Elementos	Ejercicio actual			Saldo final
		Saldo inicial	Debe	Haber	
206	Aplicaciones informáticas	232.489,92	232.489,92	0,00	232.489,92
207-208	Otro inmovilizado	2.213.089,16	2.213.089,16	0,00	2.213.089,16
Total		2.445.579,08	2.445.579,08	0,00	2.445.579,08

Cuentas	Amortización Acumulada	Saldo inicial	Debe	Haber	Saldo final
2806	Amort. acumulada de aplicaciones informática	-222.894,14	0,00	229.754,80	-229.754,80
2807	Amort. acumulada Ciberaula Hospital	-865.337,65	2.597,39	31.730,29	-929.132,90
Total		-1.088.231,79	2.597,39	1.161.485,09	-1.158.887,70

Cuentas	Elementos	Saldo final	Saldo final Amort. Acumulada	Saldo neto
206	Aplicaciones informáticas	232.489,92	-229.754,80	2.735,12
207-208	Otro inmovilizado	2.213.089,16	-929.132,90	1.283.956,26
	Total	2.445.579,08	-1.158.887,70	1.286.691,38

a) Información adicional

- Vidas útiles o coeficientes de amortización

Concepto	Coeficiente de amortización anual	
	Ejercicio actual	Ejercicio anterior
Aplicaciones informáticas	15%	15%
Derecho sobre activos cedidos en uso	3%	3%

Elementos	Años de Vida Útil estimados
Inmov. Intangible cedido por Diputación Valencia (derecho utilización bienes)	10 años
Inmov. Intangible cedido Diputación Valencia (derecho utilización inmuebles)	34 años
Ciberaula Hospital	3 años
Obra rehabilitación FEDER 2008	34 años
Obra sala blanca	34 años
Software Desintec	4 años

- Método de determinación de las correcciones por deterioro

La Entidad procede, al cierre del ejercicio, a evaluar si se presentan indicios de que algún inmovilizado intangible o, en su caso, alguna unidad generadora de efectivo puedan estar deteriorados, en cuyo caso, procede a estimar sus importes recuperables, registrando las correcciones valorativas pertinentes.

- Cualquier otra circunstancia de carácter sustantivo que afecte a los bienes del inmovilizado

La política de la Entidad es formalizar pólizas de seguro para cubrir los posibles riesgos a que están sujetos los diversos elementos de su inmovilizado intangible.

b) Subvenciones, donaciones y legados recibidos relacionados con el inmovilizado.

Cuenta	31/12/2018	31/12/2017
Programa Fundanet	0,00	0,00
Bienes cedidos Diputación de Valencia	-1.231.139,01	-1.294.934,13
Ciberaula hospital	-52.817,58	-55.415,10
Total	-1.283.956,59	-1.350.349,23

El apartado de bienes cedidos, recoge el derecho de uso concedido por la Diputación de Valencia sobre la planta 4ª del Hospital General Universitario de Valencia, propiedad de la Diputación. Este derecho de uso se concede con carácter temporal pero sin fijar un plazo de devolución concreto.

Para su reconocimiento se ha utilizado el valor en uso de un inmueble de las mismas características pero sin limitación en el uso. Paralelamente se reconoce una subvención para neutralizar el efecto en las cuentas de resultado, recogida en la cuenta 1310000.

5.1.2. Inmovilizado material

a) Evolución

Cuentas	Elementos	Ejercicio anterior			Saldo final
		Saldo inicial	Debe	Haber	
211	Construcciones	1.554.547,84	1.554.547,84	0,00	1.554.547,84
212	Instalaciones técnicas	13.027,95	16.148,77	0,00	16.148,77
214	Ustillaje	1.149.023,19	1.149.268,69	0,00	1.149.268,69
215	Otras instalaciones	1.404.645,99	1.404.645,99	0,00	1.404.645,99
216	Mobiliario	384.643,24	387.944,90	224,06	387.720,84
217	Equipos para procesos de información	603.460,20	614.768,27	0,00	614.768,27
219	Otro inmovilizado material	69.361,34	89.360,42	0,00	89.360,42
Total		5.178.709,75	5.216.684,88	224,06	5.216.460,82

Cuentas	Amortización Acumulada	Saldo inicial	Debe	Haber	Saldo final
2811	Amortización acumulada de construcciones	-439.582,42	0,00	486.020,74	-486.020,74
2812	Amortización acumulada de instalaciones técnicas	-22.846,91	0,00	31.015,52	-31.015,52
2814	Amortización acumulada de utillaje	-1.091.932,08	0,00	1.143.400,08	-1.143.400,08
2815	Amortización acumulada de otras instalaciones	-1.286.187,67	0,00	1.307.171,11	-1.307.171,11
2816	Amortización acumulada de mobiliario	-230.321,26	123,42	266.540,47	-266.417,05
2817	Amortización acumulada de equipos para procesos de	-465.300,97	0,01	519.883,30	-519.883,29
2819	Amortización acumulada de otro inmovilizado materi	-31.537,33	0,00	48.201,88	-48.201,88
Total		-3.567.708,64	123,43	3.802.233,10	-3.802.109,67

Cuentas	Elementos	Saldo final	Saldo final Amort. Acumulada	Saldo neto
211	Construcciones	1.554.547,84	-486.020,74	1.068.527,10
212	Instalaciones técnicas	16.148,77	-31.015,52	-14.866,75
214	Ustillaje	1.149.268,69	-1.143.400,08	5.868,61
215	Otras instalaciones	1.404.645,99	-1.307.171,11	97.474,88
216	Mobiliario	387.720,84	-266.417,05	121.303,79
217	Equipos para procesos de información	614.768,27	-519.883,29	94.884,98
219	Otro inmovilizado material	89.360,42	-48.201,88	41.158,54
Total		5.216.460,82	-3.802.109,67	1.414.351,15

Cuentas	Elementos	Ejercicio actual			Saldo final
		Saldo inicial	Debe	Haber	
211	Construcciones	1.554.547,84	1.554.547,84	0,00	1.554.547,84
212	Instalaciones técnicas	16.148,77	16.148,77	0,00	16.148,77
213	Maquinaria y aparatos	0,00	171.182,87	0,00	171.182,87
214	Utilillaje	1.149.268,69	1.149.313,68	182,90	1.149.130,78
215	Otras instalaciones	1.404.645,99	1.404.645,99	367,20	1.404.278,79
216	Mobiliario	387.720,84	391.084,78	583,13	390.501,65
217	Equipos para procesos de información	614.768,27	647.379,61	801,98	646.577,63
219	Otro inmovilizado material	89.360,42	89.360,42	0,00	89.360,42
	Total	5.216.460,82	5.423.663,96	1.935,21	5.421.728,75

Cuentas	Amortización Acumulada	Saldo inicial	Debe	Haber	Saldo final
2811	Amortización acumulada de construcciones	-486.020,74	48.638,56	532.781,44	-484.142,88
2812	Amortización acumulada de instalaciones técnicas	-31.015,52	738,43	53.805,14	-53.066,71
2813	Amortización acumulada de maquinaria y aparatos	0,00	0,00	3.689,17	-3.689,17
2814	Amortización acumulada de utilillaje	-1.143.400,08	2.982,23	1.146.914,79	-1.143.932,56
2815	Amortización acumulada de otras instalaciones	-1.307.171,11	4.821,75	1.316.153,23	-1.311.331,48
2816	Amortización acumulada de mobiliario	-266.417,05	1.949,35	307.057,27	-305.107,92
2817	Amortización acumulada de equipos para procesos de	-519.883,29	4.935,99	591.818,13	-586.882,14
2819	Amortización acumulada de otro inmovilizado materi	-48.201,88	0,00	66.216,30	-66.216,30
	Total	-3.802.109,67	64.066,31	4.018.435,47	-3.954.369,16

Cuentas	Elementos	Saldo final	Saldo final Amort. Acumulada	Saldo neto
211	Construcciones	1.554.547,84	-484.142,88	1.070.404,96
212	Instalaciones técnicas	16.148,77	-53.066,71	-36.917,94
213	Maquinaria y aparatos	171.182,87	-3.689,17	167.493,70
214	Utilillaje	1.149.130,78	-1.143.932,56	5.198,22
215	Otras instalaciones	1.404.278,79	-1.311.331,48	92.947,31
216	Mobiliario	390.501,65	-305.107,92	85.393,73
217	Equipos para procesos de información	646.577,63	-586.882,14	59.695,49
219	Otro inmovilizado material	89.360,42	-66.216,30	23.144,12
	Total	5.421.728,75	-3.954.369,16	1.467.359,59

b) Información adicional

- Vidas útiles o coeficientes de amortización

Concepto	Coeficiente de amortización anual	
	Ejercicio actual	Ejercicio anterior
Construcciones	3%	3%
Instalaciones técnicas y maquinaria	12%	12%
Otras instalaciones, utillaje y mobiliario	12% - 25%	12% - 25%
Otro inmovilizado	25%	25%

Elementos	Años de Vida Útil estimados
Construcciones	34 años
Mobiliario	7 años
Instalaciones técnicas	9 años
Utillaje	7 años
Otras instalaciones	9 años
Equipos para procesos información	4 años
Otro inmovilizado material	4 años

- Método de determinación de las correcciones por deterioro

La Entidad procede al cierre del ejercicio a evaluar si se presentan indicios de que algún inmovilizado material o, en su caso, alguna unidad generadora de efectivo puedan estar deteriorados, en cuyo caso, procede a estimar sus importes recuperables, registrando las correcciones valorativas pertinentes.

- Cobertura de seguros

La política de la Entidad es formalizar pólizas de seguro para cubrir los posibles riesgos a que están sujetos los diversos elementos de su inmovilizado.

5.1.3. Inversiones financieras

a) Desglose de categorías de los activos financieros no corrientes

El resumen de los importes registrados al cierre del ejercicio en las distintas cuentas de activos financieros no corrientes, salvo inversiones en el patrimonio de empresas del grupo, multigrupo y asociadas es como sigue:

Categorías	Inversiones financieras a largo plazo			
	Créditos derivados y otros		Total	
	31/12/18	31/12/17	31/12/18	31/12/17
Inversiones mantenidas hasta el vencimiento	0,00	0,00	0,00	0,00
Total	0,00	0,00	0,00	0,00

b) Vencimientos de activos financieros no corrientes

Categorías	Vencimiento no determinable	Total
Otros activos financieros	0,00	0,00
Total	0,00	0,00

5.2. Activo corriente

5.2.1. Deudores comerciales y otras cuentas a cobrar.

a) Desglose de deudores comerciales y otras cuentas a cobrar

A 31 de diciembre de 2017 el epígrafe de deudores comerciales y otras cuentas a cobrar se compone de las siguientes partidas:

Cuentas	Concepto	Saldo inicial	Adiciones	Retiradas	Saldo final
	Cientes por ventas y prestaciones de servicio	1.278.905,81	4.499.477,60	4.182.347,10	317.130,50
490	Deterioro de valor de créditos por operaciones com	-258.165,40	605,00	258.665,40	-
4300	Cientes (euros)	1.281.539,34	4.242.840,73	3.826.919,08	415.921,65
4360	Cientes, de dudoso cobro	255.531,87	256.031,87	96.762,62	159.269,25
	Cientes, entidades del grupo y asociadas	0,00	0,00	0,00	0,00
	Usuarios y deudores varios	0,00	0,00	0,00	0,00
	Personal	261.729,52	261.729,52	99.304,51	162.425,01
4400	Deudores (euros)	261.729,52	261.729,52	99.304,51	162.425,01
	Activos por impuesto corriente	451,28	0,00	451,28	451,28
4709	Hacienda Pública, deudora por devolución de impuestos	451,28	0,00	451,28	451,28
	Otros créditos con las Administraciones Públicas	595.076,99	1.185.805,18	756.005,46	429.799,72
4708	Hacienda Pública, deudora por subvenciones concedi	602.630,71	1.093.312,82	666.608,63	426.704,19
472	Hacienda Pública, IVA soportado	-7.556,96	92.489,12	89.396,83	3.092,29
473	Hacienda Pública, retenciones y pagos a cuenta	3,24	3,24	0,00	3,24
	Total	2.136.163,60	5.947.463,58	5.037.657,07	909.806,51

A 31 de diciembre de 2018 el epígrafe de deudores comerciales y otras cuentas a cobrar se compone de las siguientes partidas:

Cuentas	Concepto	Saldo inicial	Adiciones	Retiradas	Saldo final
	Cientes por ventas y prestaciones de servicio	317.130,50	3.832.774,04	3.189.986,10	642.787,94
490	Deterioro de valor de créditos por operaciones com	-258.060,40	98.791,15	258.890,40	-160.099,25
4300	Cientes (euros)	415.921,65	3.573.883,64	2.931.095,70	642.787,94
4360	Cientes, de dudoso cobro	159.269,25	160.099,25	0,00	160.099,25
	Cientes, entidades del grupo y asociadas	0,00	0,00	0,00	0,00
	Usuarios y deudores varios	0,00	0,00	0,00	0,00
	Personal	162.425,01	163.087,43	152.799,56	10.287,87

4400	Deudores (euros)	162.425,01	162.425,01	152.546,03	9.878,98
4600	Anticipo de remuneraciones	0,00	662,42	253,53	408,89
	Activos por impuesto corriente	451,28	451,28	0,00	451,28
4709	Hacienda Pública, deudora por devolución de impuestos	451,28	0,00	451,28	451,28
	Otros créditos con las Administraciones Públicas	429.799,72	1.094.731,38	713.239,35	381.492,03
4708	Hacienda Pública, deudora por subvenciones concedidas	426.704,19	819.051,51	452.335,80	366.715,71
472	Hacienda Pública, IVA soportado	3.092,29	275.676,63	260.903,55	14.773,08
473	Hacienda Pública, retenciones y pagos a cuenta	3,24	3,24	0,00	3,24
	Total	909.806,51	5.091.044,13	4.056.025,01	1.035.019,12

b) Otros créditos con las administraciones públicas: detalle situación fiscal

Grupo Contable	Administraciones Públicas Deudoras	31/12/2018	31/12/2017
	Activos por impuesto corriente	451,28	451,28
	Otros créditos con las Administraciones Públicas	381.492,03	429.799,72
4708	Hacienda Pública deudora por subvenciones concedidas	366.715,71€	426.704,19 €
472	Hacienda Pública, IVA soportado	14.773,08 €	3.092,29 €
473	Hacienda Pública, retenciones y pagos a cuenta	3,24€	3,24€
	Total	381.943,31	430.251,00

5.2.2. Inversiones financieras a corto plazo

En las inversiones mantenidas hasta su vencimiento existe imposiciones a corto plazo por un valor de 2.000.000,00 euros y 2.118.981,72 euros el ejercicio anterior.

Categorías	Otros activos financieros	
	31/12/18	31/12/17
Inversiones mantenidas hasta el vencimiento	2.000.000,00	2.118.981,72
Total	2.000.000,00	2.118.981,72

La información cualitativa para cada tipo de riesgo se describe a continuación:

a) Riesgo de cambio

La Fundación, en su caso, está expuesta al riesgo por tipo de cambio por operaciones con divisas, especialmente el dólar. El tipo de riesgo de cambio surge de transacciones comerciales futuras, activos y pasivos reconocidos en inversiones netas en negocios.

b) Riesgo de precio

La Fundación se encuentra, en su caso, expuesta al riesgo de precio de los instrumentos de patrimonio clasificados como disponibles para la venta o a valor razonable con cambios en resultados, no encontrándose expuesta al riesgo de precio de materia prima cotizada.

c) Riesgo de crédito

La Fundación no tiene concentraciones significativas de riesgo de crédito debido a que su política es asegurar que las ventas se realicen a clientes con un historial de crédito suficientemente asegurado.

d) Riesgo de liquidez

La Fundación procura mantener una gestión prudente del riesgo de liquidez, fundada en el mantenimiento de suficiente efectivo y valores negociables, la disponibilidad de financiación mediante un importe suficiente de las facilidades de crédito comprometidas y capacidad suficiente, en su caso, para liquidar posiciones de mercado.

e) Riesgo de tipo de interés en los flujos de efectivo y el valor razonable

Debido a que la Fundación no posee activos remunerados importantes, los ingresos y flujos de efectivo de las actividades de la explotación son en su mayoría independientes respecto a la variación de los tipos de interés.

El riesgo de tipo interés surge de los recursos ajenos a largo plazo. Los recursos ajenos aplicados con tipos de interés variable exponen a la Fundación a riesgo de interés de los flujos de efectivo. Los préstamos a tipo de interés fijo exponen a la Fundación a riesgos de tipo de interés de valor razonable.

c) Información cuantitativa para cada tipo de riesgo

La gestión del riesgo está controlada por la Dirección de la Fundación, de tal forma que la misma continuamente identifica y evalúa los distintos tipos de riesgos en estrecha cooperación con las unidades operativas de la misma.

De la supervisión de los riesgos realizada por la Fundación se deriva que si bien se pueden presentar algunos de los riesgos comentados anteriormente, estos son de escasa relevancia, por lo que no es necesario mantener políticas específicas de coberturas de riesgos.

5.2.3. Periodificaciones

<u>Concepto</u>	<u>31/12/18</u>	<u>31/12/17</u>
Gastos anticipados	0,00	0,00
Total	0,00	0,00

5.2.4. Efectivo

<u>Categorías</u>	<u>31/12/18</u>	<u>31/12/17</u>
Bancos	5.035.965,11	5.087.397,17
Caja	5,73	5,73
Total	<u>5.035.970,84</u>	<u>5.087.402,90</u>

6. PATRIMONIO NETO

6.1. Fondos propios

6.1.1. Fondo Social

El Fondo Social de la Fundación está formado por los resultados obtenidos de su gestión económico-financiera, a lo largo de su existencia y constituye la financiación básica de la actividad.

La dotación fundacional de la Fundación asciende a 30.000,00 euros. Su detalle y composición se expresa a continuación:

<u>Concepto</u>	<u>31/12/17</u>
Fondos Propios 01/01/2017	4.059.033,36
Dotación fundacional	30.000,00
Aplicación del resultado del ejercicio 2016	-340.253,53
Reservas	3.504.681,72
Otras variaciones	0,00
Excedente del ejercicio 2017	113.233,75
Fondos Propios 31/12/2017	3.647.915,47

<u>Concepto</u>	<u>31/12/18</u>
Fondos Propios 01/01/2018	3.647.915,47
Dotación fundacional	30.000,00
Aplicación del resultado del ejercicio 2017	113.233,75
Reservas	3.724.241,53
Otras variaciones	0,00
Excedente del ejercicio 2018	130.390,01
Fondos Propios 31/12/2018	3.884.631,54

6.1.2. Reservas

Las reservas están compuestas por todos los resultados de la Fundación desde la constitución más las diferencias regularizadas de ejercicios anteriores por errores detectados

Esta reserva no tiene carácter repartible.

6.1.3. Subvenciones, Donaciones y Legados

El movimiento habido en estas cuentas durante el ejercicio ha sido el siguiente:

Código	Denominación	Saldo a 31-12-2017	Debe	Haber	Trasposos a PYG	Saldo a 31-12-2018
130	Subvenciones oficiales de capital	-642.291,77	0,00	0,00	56.285,51	-605.911,75
1300	Subvenciones oficiales de capital	-642.291,77	0,00	0,00	56.285,51	-605.911,75
1300002	SUBV.LABORATORIO FEDER	-618.618,54	0,00	0,00	25.698,96	-592.919,58
1300006	SUB DINAMIZACION UIC	-23.673,23	0,00	0,00	30.586,55	-12.992,17

Código	Denominación	Saldo a 31-12-2017	Debe	Haber	Trasposos a PYG	Saldo a 31-12-2018
131	Donaciones y legados de capital	-1.350.349,23	0,00	0,00	66.392,64	-1.283.956,59
1310	Donaciones y legados de capital	-1.350.349,23	0,00	0,00	66.392,64	-1.283.956,59
1310000	DIPUTACION VALENCIA BIENES CEDIDosen US	-1.294.934,13	0,00	0,00	63.795,12	-1.231.139,01
1310001	SUBV. CIBERAULA LA CAIXA	-55.415,10	0,00	0,00	2.597,52	-52.817,58
	Total Subvenciones, donaciones y legados de recibidos	-1.992.641,00	0,00	0,00	0,00	-1.889.868,34
	Total Subvenciones, donaciones y legados de capital traspasados al resultado del ejercicio (8.7.)				122.678,15	

La Entidad ha cumplido y continúa cumpliendo con las condiciones que lleva aparejadas la concesión de las subvenciones detalladas anteriormente

El detalle de subvenciones concedidas en el ejercicio cerrado a 31 de diciembre de 2018 es el siguiente:

Entidad otorgante:	Total ayuda	2.018	2.019	2.020	2.021
DIPUTACION DE VALENCIA	120.000,00	120.000,00	0,00	0,00	0,00
DV-SD2018/114 DIPUTACIÓN. SUBVENCIÓN DIRECTA COLABORAR EN LA	120.000,00	120.000,00	0,00	0,00	0,00
GENERALITAT VALENCIANA	130.743,45	44.899,03	48.856,42	22.192,80	14.795,20
ACIF/2018/275 CE - AYUDA PREDOCTORAL ONCOLOGÍA	62.879,60	3.698,80	22.192,80	22.192,80	14.795,20
GJIDI/2018/A/095-CE-ESTABULARIO Y EL QUIRÓFANO EXPERIMENTAL	21.329,85	2.666,23	18.663,62	0,00	0,00
GV/2018/026 CE_G EMER_ BIOP LIQUIDA CPNM_EXOSOMAS/BIOMARCAD	16.000,00	8.000,00	8.000,00	0,00	0,00
AFI-06/18_IMPULSO PARTICIPACION PROGRAMAS EUROPEOS SALUD	30.534,00	30.534,00	0,00	0,00	0,00
INSTITUTO DE SALUD CARLOS III	82.400,00	20.600,00	20.600,00	20.600,00	20.600,00
FI18/00172 ISCIII CONTRATO PFIS	82.400,00	20.600,00	20.600,00	20.600,00	20.600,00
MINISTERIO ECONOMIA Y COMPETITIVIDAD	62.024,60	19.983,20	20.808,20	21.233,20	0,00
RTC-2017-6597 DIAG C PULMÓN APTÁMEROS CTCS Y APTAHISTOQUIMIC	62.024,60	19.983,20	20.808,20	21.233,20	0,00
MINISTERIO DE EDUCACION, CULTURA Y DEPORTE	9.208,00	9.208,00	0,00	0,00	0,00
EST17/00530_MECD_TRASLADO TEMPORAL	9.208,00	9.208,00	0,00	0,00	0,00
AGENCIA VALENCIANA DE INNOVACIÓN (AVI)	139.394,00	139.394,00	0,00	0,00	0,00
INNEST00/18/001_AVI- OncoPRECISION BIOMARCADORES	120.000,00	120.000,00	0,00	0,00	0,00
INNACC00/18/002_AVI - RED VALEN UNIDADES EXP VALOR LOCOMOTOR	19.394,00	19.394,00	0,00	0,00	0,00
Total general	543.770,05	354.084,23	90.264,62	64.026,00	35.395,20

7. PASIVO

7.1. Pasivo No Corriente

7.1.1. Deudas a largo plazo

Categorías	Total	
	31/12/2018	31/12/2017
Deudas a largo plazo	596.999,70	764.401,47
Total	596.999,70	764.401,47

a) Deudas con terceros a largo plazo

Código	Denominación	Saldo Apertura	Debe	Haber	Saldo
171	Deudas a largo plazo	-408.457,28	28.573,48	408.457,28	-379.883,80
1710	Deudas a largo plazo	-408.457,28	28.573,48	408.457,28	-379.883,80
1710001	DEUDAS A LARGO PLAZO INDRA	-16.685,03	4.936,67	16.685,03	-11.748,36
1710003	DEUDA A LARGO PLAZO PRESTAMO UIC	-391.772,25	23.636,81	391.772,25	-368.135,44

b) Obligaciones por subvenciones concedidas

Código	Denominación	Saldo Apertura	Debe	Haber	Saldo
1320	Otras subvenciones, donaciones y legados	-305.506,96	502.834,66	689.021,99	-186.187,33
1320007	SUBVENCION INDRA	-3.615,45	985,92	3.615,45	-2.629,53
1320071	PI11/00144 ISCIII - VIDA INTRAUTERINA (PBL00071)	-0,02	0,00	0,02	-0,02
1320089	RTC-2014-1532-1_BIO. MED PERS..CAN.PUL. (PBL00089)	-2.100,74	2.100,74	2.100,74	0,00
1320093	ISCIII PI14/01309-ISCIII_MARC CLI Y BIO (PBL00093)	-18.635,45	18.635,45	18.635,45	0,00
1320094	ISCIII PI14/01480-ISCIII_RES. VASC PULM (PBL00094)	-4.247,29	0,00	4.247,29	-4.247,29
1320099	FPU14/06911_MECD_FORMACION DOCTORES (PBL00099)	0,00	20.530,80	20.530,80	0,00
1320100	ISCIII PI15/00753_INTERACCION CL (PBL00100)	-11.172,10	11.172,10	11.172,10	0,00
1320104	CM16/00223 RIO HORTEGA (PBL00104)	-27.399,49	27.399,49	27.399,49	0,00
1320106	PI16/01364_OMICAS-MOL SDR. DOLOR RAQUI (PBL00106)	-29.277,62	21.771,68	44.777,62	-23.005,94
1320111	PI17/01551 ISCIII-TEC.OMICAS (PBL00111)	-41.000,00	9.930,22	41.000,00	-31.069,78
1320112	PI17/01945 ISCIII-PERF EPIGENETICO (PBL00112)	-78.550,00	21.768,40	78.550,00	-56.781,60
1320113	PI17/02158 ISCIII-MUCINAS ANCLADAS (PBL00113)	-87.000,00	50.578,41	87.000,00	-36.421,59
1320114	DV-SD2018/114 DIP. VALENCIA 2018 (PBL00114)	0,00	120.000,00	120.000,00	0,00
1320115	EST18/00530_MECD_TRASLADO TEMPORAL (PBL00115)	0,00	9.208,00	9.208,00	0,00
1320116	AFI-06/18_IMPULSO PARTI. PROG. EUROPEOS (PBL00116)	0,00	30.534,00	30.534,00	0,00
1320118	GV/2018/026 CE_G EMER_ BIOP LIQUIDA (PBL00118)	0,00	8.000,00	16.000,00	-8.000,00

1320119	RTC-2017-6597 DIAG C PULMÓN APTÁMEROS (PBL00119)	0,00	4.891,89	19.983,20	-15.091,31
1320120	GJIDI/2018/A/095-CE-ESTABULARIO (PBL00120)	0,00	2.439,70	2.666,23	-226,53
1320123	ACIF/2018/275 CE - AYUDA PREDOC ONCOLOG (PBL00123)	0,00	3.493,86	3.698,80	-204,94
1320124	INNACC00/18/002_AVI RED AP. LOCOMOTOR (PBL00124)	0,00	19.394,00	19.394,00	0,00
1320125	INNEST00/18/001_AVI ONCOPRECISION (PBL00125)	0,00	120.000,00	120.000,00	0,00
1320126	PdI2018-0263_IMPLANTACION PLAN IGUALDAD (PBL00126)	0,00	0,00	6.000,00	-6.000,00
1320416	EC11-416	-2.508,80	0,00	2.508,80	-2.508,80

Código	Denominación	Saldo Apertura	Debe	Haber	Saldo
1322	Otras subv. Donaciones y legados (overheads)	-50.437,23	28.263,66	59.192,23	-30.928,57
1322089	OVERHEAD RTC-2014-1532-1_BIO. MED PERS. (PBL00089)	-114,42	114,42	114,42	0,00
1322093	OVERHEAD PI14/01309-ISCIIMAR CLI Y BIO(PBL00093)	-3.913,44	3.913,44	3.913,44	0,00
1322094	OVERHEAD ISCIIM PI14/01480-ISCIIMREVA (PBL00094)	-891,93	891,93	891,93	0,00
1322099	OVERHEAD FPU14/06911_MECD_FORMACION DOCT(PBL00099)	0,00	250,00	250,00	0,00
1322100	OVERHEAD ISCIIM PI15/00753_INTERACCION CL(PBL00100)	-2.346,14	2.346,14	2.346,14	0,00
1322106	OVERHEAD PI16/01364_OMICAS-MOLSDR. (PBL00106)	-6.148,30	4.572,05	9.403,30	-4.831,25
1322111	OVERHEAD PI17/01551 ISCIIMTEC.OMICAS (PBL00111)	-8.610,00	2.085,35	8.610,00	-6.524,65
1322112	OVERHEAD PI17/01945 ISCIIMPERF EPIGEN (PBL00112)	-10.143,00	3.468,86	15.393,00	-11.924,14
1322113	OVERHEAD PI17/02158 ISCIIMMUCINAS ANCLA(PBL00113)	-18.270,00	10.621,47	18.270,00	-7.648,53
	Total Deudas a largo plazo	-764.401,47	559.671,80	1.156.671,50	-596.999,70

Las obligaciones por subvenciones están sujetas temporalmente a la evolución de los proyectos a los que están asociadas

7.1.2. Vencimientos de pasivos financieros no corrientes

Concepto	Vencimiento						Total
	Largo plazo						
	2019	2020	2021	2022	2023	A partir 2024	
Préstamo Indra	2.539,17	2.689,21	2.848,11	3.016,41	3.194,65	0,00	14.287,53
Préstamo UIC	23636,81	24.239,55	24.857,66	25.491,53	26.141,56	267.405,18	391.772,25
Total	26.175,98	26.928,76	27.705,77	28.507,93	28.507,93	296.741,39	406.059,83

7.1.3. Préstamo Indra

El 24 de julio de 2008, se firmó con otros socios participantes, un acuerdo de consorcio (siendo INDRA la sociedad líder) para la realización del proyecto singular y estratégico denominado "Tratamiento 2.0", dentro del marco de la convocatoria de ayudas del Ministerio de Industria, Turismo y Comercio del subprograma AVANZA I+D, regulada a través de la Resolución de 4 de marzo de 2008, de la Secretaría de Estado de Telecomunicaciones y para la sociedad de la información cuyas bases se encuentran en la Orden ITC/464/2008, de 20 de febrero y en la Orden ITC/2382/2008, de 5 agosto.

El préstamo se encuentra registrado a coste efectivo utilizando un tipo de interés de mercado de 5,909 %, que equivale a la aplicación de un diferencial de 0,5 puntos porcentuales sobre el Euribor vigente a la fecha de firma de la ayuda.

7.1.4. Préstamo UIC

Durante el ejercicio 2010, la Fundación formalizó un préstamo del Ministerio de Innovación y Ciencia que se recibe de manera fraccionada desde dicha fecha. Se pactó una carencia de pago de capital e intereses de 3 años desde la finalización del proyecto, y se iniciará la devolución del capital el 30 de enero de 2018, a un tipo de interés del 1,22% anual.

Al encontrarse el tipo de interés por debajo de las condiciones de mercado, se utilizó para su registro a coste amortizado un tipo de interés de mercado del 2,55 %, reconociéndose una subvención por el interés no pagado (periodo de carencia y diferencial entre el tipo aplicado al préstamo y el interés de mercado tomado de referencia).

7.2. Pasivo corriente.

7.2.1. Deudas a corto plazo

Categorías	Deudas a corto plazo	
	31/12/2018	31/12/2017
Provisiones a corto plazo	0,00	5.866,85
Deudas a corto plazo	4.321.953,37	4.283.905,12
Acreedores y comerciales y otras cuentas a pagar	131.587,98	193.159,66
Total	4.453.541,35	4.482.931,63

Código	Denominación	Saldo Apertura	Debe	Haber	Saldo
1321	DONACIONES	-288.777,38	236.450,16	588.784,38	-352.334,22
1321002	DONACION LABORATORIOS GEBRO PHARMA, S.A.	-1.870,00	0,00	1.870,00	-1.870,00
1321003	DONACION ABBVIE FARMACEUTICA	-34.690,56	59.636,87	142.507,23	-82.870,36
1321013	DONACION ROCHE FARMA	2.437,87	2.437,87	0,00	2.437,87
1321014	DONACION AMGEM.S A.	-12.750,00	12.750,00	25.500,00	-12.750,00
1321017	DONACION ALMIRALL, S.A.	-4.471,71	6.001,71	8.943,42	-2.941,71
1321020	DONACION ABBOTT LABORATORIOS	-24.225,00	0,00	24.225,00	-24.225,00
1321022	DONACION PROVAQUIL	2.240,32	2.240,32	0,00	2.240,32
1321029	DONACION BAYER HISPANIA	-2.125,00	2.778,03	5.125,00	-2.346,97
1321031	DONACION NUTRICIA SRL	0,00	1.412,98	6.000,00	-4.587,02
1321033	DONACION BAXTER	-1.311,31	2.141,76	3.453,07	-1.311,31
1321040	DONACION COVIDIEN SPAIN, S.L.	-17.179,20	0,00	17.179,20	-17.179,20

1321042	DONACION TEVA GENERICOS	-3.418,13	3.418,13	6.836,26	-3.418,13
1321043	DONACION MEDCOMTECH	-1.672,20	1.672,20	1.672,20	0,00
1321044	DONACION NESTLE NUTRICION	-76,15	76,15	152,30	-76,15
1321047	DONACION KRKA FARMACEUTICA, S.L.	-31,76	0,00	31,76	-31,76
1321048	DONACION TERUMO EUROPE ESPAÑA, S.A.	-3.050,54	3.050,54	6.101,08	-3.050,54
1321050	DONACION SOCIEDAD ESPAÑOLA DE ONCOLOGIA	-11.475,00	5.100,00	16.575,00	-11.475,00
1321053	DONACION SUMEDEX, S.A.	-387,74	0,00	387,74	-387,74
1321054	DONACION ASTELLAS PHARMA	-635,35	0,00	635,35	-635,35
1321059	DONACION CELGENE, S.L.U.	-5.100,00	5.100,00	10.200,00	-5.100,00
1321061	DONACION EQUIPOS MEDICOS BIOLOGICOS	-1.122,95	0,00	1.122,95	-1.122,95
1321062	DONACION VIFORPHARMA	-850,00	1.461,61	4.200,00	-2.738,39
1321065	DONACION PFIZER, S.L.U.	-10.200,00	1.700,00	10.648,15	-8.948,15
1321066	DONACION B. BRAUN MEDICAL S.A.	-4.250,00	0,00	4.250,00	-4.250,00
1321067	DONACION INSTITUTO L'OM DE PICASSENT	-1,70	2,01	2,01	0,00
1321068	DONACION PERSAN FARMA	0,00	2.250,00	15.000,00	-12.750,00
1321070	DONACION FUNDACION GRUPO ERESA	-1.700,00	1.700,00	3.400,00	-1.700,00
1321071	DONACION FRESENIUS KABI ESPAÑA	-896,37	11.165,59	12.196,37	-1.030,78
1321072	DONACION RESPIRA FUNDACION ESPAÑOLA DE PULMON	-1.700,00	0,00	1.700,00	-1.700,00
1321073	DONACION BOEHRINGER INGELHEIM ESPAÑA SA	-12.444,28	0,00	12.444,28	-12.444,28
1321074	DONACION MERCK S.L.	-8.500,00	8.500,00	17.000,00	-8.500,00
1321075	DONACION FAES	-7,98	0,00	7,98	-7,98
1321076	DONACION FUND. DE NEUMOLOGIA DE LA COMUNIDAD VALEN	-5.794,88	0,00	5.794,88	-5.794,88
1321077	DONACION CHIESI	-8.287,50	0,00	8.287,50	-8.287,50
1321078	DONACION PFIZER GEP S.L.U.	-12.750,00	0,00	12.750,00	-12.750,00
1321079	DONACION GRUPO ESPAÑOL DE TUMORES GENITOURINARIOS	-510,00	510,00	510,00	0,00
1321080	SOCIEDAD ESPAÑOLA DE ENFERMEDADES INFECCIOSAS Y MI	-4.269,36	4.261,87	6.785,88	-2.524,01
1321081	DONACION NIPRO EUROPE	-5.802,73	23.045,46	23.045,46	0,00
1321082	DONACION FUNDACION HISPANA DE OSTEOPOROSIS Y ENFER	-2.134,79	2.134,79	3.861,58	-1.726,79
1321083	DONACION PANAVAL S.L.	-1.156,85	1.156,85	2.313,70	-1.156,85
1321084	DONACION FERRING S.A.	-2.550,00	2.550,00	5.100,00	-2.550,00
1321085	DONACION MEDTRONIC IBERICA, S.A.	-14.858,53	9.550,29	14.858,53	-5.308,24
1321086	DONACION GRUPO GASMEDI S.L.U.	-7.650,00	7.650,00	15.300,00	-7.650,00
1321087	DONACION SINGUALE PYC S.L.	-2.125,00	500,00	2.125,00	-1.625,00
1321088	DONACION FINOX BIOTECH S.L.	-439,77	0,00	439,77	-439,77
1321091	DONACION FUNDACION SENEPRO	-1.402,50	1.402,50	2.805,00	-1.402,50
1321092	DONACION NUMIL NUTRICION, SRL	-355,93	1.371,30	1.855,93	-484,63
1321093	DONACION GRUPO ALTER	-680,50	0,00	680,50	-680,50
1321095	DONACION DAIICHI-SANKYO	-349,89	0,00	349,89	-349,89
1321096	DONACION SOCIEDAD VALENCIANA DE ENDOCRINOLOGIA, DI	-1.275,00	0,00	1.275,00	-1.275,00
1321097	DONACION KERN PHARMA, S.L.	-5.100,00	4.882,40	5.100,00	-217,60
1321098	DONACION SHIRE PHARMA S.L.	-1.275,00	1.274,99	1.275,00	-0,01
1321100	DONACION PROSMEDICA VALENCIA, S.L.	-19.304,41	20.509,44	42.304,41	-21.794,97
1321102	DONACION NESTLE ESPAÑA, S.A.	-12.750,00	4.655,80	12.750,00	-8.094,20

1321103	DONACION NOVO NORDISK PHARMA SA	-7.650,00	656,29	7.650,00	-6.993,71
1321104	DONACION PALEX MEDICAL S.A.	-8.840,00	5.416,94	8.840,00	-3.423,06
1321105	ASOCIACION DE MUJERES AFECTADAS DE CANCER DE MAMA	0,00	2.250,00	15.000,00	-12.750,00
1321106	DONACION GEDEON RICHTER IBERICA, S.A.U.	0,00	745,38	860,00	-114,62
1321107	DONACION GRUP D'INVESTIGACIO I DIVULGACIO ONCOLOGI	0,00	2.805,09	3.000,00	-194,91
1321108	DONACION LABORATORIOS RUBIO	0,00	1.150,00	2.000,00	-850,00
1321109	DONACION GP-PHARM, S.A.	0,00	150,00	1.000,00	-850,00
1321110	DONACION EUROPEAN GINECOLOGY ENDOOSCOPY SCHOOL	0,00	3.225,00	21.500,00	-18.275,00

Código	Denominación	Saldo Apertura	Debe	Haber	Saldo
1323	DONACIONES (OVERHEAD)	-87.233,39	33.635,39	87.233,39	-53.598,00
1323002	OVERHEAD DONACION LABORATORIOS GEBRO PHARMA, S.A.	-330,00	0,00	330,00	-330,00
1323003	OVERHEAD DONACION ABBVIE FARMACEUTICA	-4.631,70	3.731,70	4.631,70	-900,00
1323013	OVERHEAD DONACION ROCHE FARMA	-40.000,00	0,00	40.000,00	-40.000,00
1323014	OVERHEAD DONACION AMGEM.S.A.	-2.250,00	2.250,00	2.250,00	0,00
1323017	OVERHEAD DONACION ALMIRALL, S.A.	-748,77	748,77	748,77	0,00
1323024	OVERHEAD DONACION LAB. FARMACE. ROVI	-5.000,00	0,00	5.000,00	-5.000,00
1323028	OVERHEAD DONACION GRÜNENTHAL PHARMA, S.A.	-300,00	300,00	300,00	0,00
1323029	OVERHEAD DONACION BAYER HISPANIA	-375,00	375,00	375,00	0,00
1323033	OVERHEAD DONACION BAXTER	-377,96	377,96	377,96	0,00
1323036	OVERHEAD DONACION MENARINI	-750,00	750,00	750,00	0,00
1323040	OVERHEAD DONACION COVIDIEN SPAIN, S.L.	-2.047,46	2.047,46	2.047,46	0,00
1323043	OVERHEAD DONACION MEDCOMTECH	-83,61	83,61	83,61	0,00
1323044	OVERHEAD DONACION NESTLE NUTRICION	-13,44	13,44	13,44	0,00
1323047	OVERHEAD DONACION KRKA FARMACEUTICA, S.L.	-5,60	5,60	5,60	0,00
1323048	OVERHEAD DONACION TERUMO EUROPE ESPAÑA, S.A.	-3.160,86	3.160,86	3.160,86	0,00
1323050	OVERHEAD DONACION SOCIEDAD ESPAÑOLA DE ONCOLOGIA	-2.025,00	2.025,00	2.025,00	0,00
1323053	OVERHEAD DONACION SUMEDEX, S.A.	-45,00	45,00	45,00	0,00
1323054	OVERHEAD DONACION ASTELLAS PHARMA	-124,80	124,80	124,80	0,00
1323056	OVERHEAD DONACION ITALFARMACO	-45,00	45,00	45,00	0,00
1323059	OVERHEAD DONACION CELGENE, S.L.U.	-900,00	900,00	900,00	0,00
1323061	OVERHEAD DONACION EQUIPOS MEDICOS BIOLOGICOS	-182,64	182,64	182,64	0,00
1323062	OVERHEAD DONACION VIFORPHARMA	-150,00	150,00	150,00	0,00
1323065	OVERHEAD DONACION PFIZER, S.L.U	-1.800,00	1.800,00	1.800,00	0,00
1323066	OVERHEAD DONACION B. BRAUN MEDICAL S.A.	-750,00	0,00	750,00	-750,00
1323067	OVERHEAD DONACION INSTITUTO L'OM DE PICASSENT	-0,27	0,27	0,27	0,00
1323070	OVERHEAD DONACION FUNDACION GRUPO ERESA	-300,00	300,00	300,00	0,00
1323071	OVERHEAD DONACION FRESENIUS KABI ESPAÑA	-159,45	159,45	159,45	0,00
1323072	OVERHEAD DONACION RESPIRA FUNDACION ESPAÑOLA DE PU	-300,00	300,00	300,00	0,00
1323073	OVERHEAD DONACION BOEHRINGER INGELHEIM	-4.843,11	4.050,00	4.843,11	-793,11

	ESPAÑA SA				
1323074	OVERHEAD DONACION MERCK S.L.	-1.500,00	1.500,00	1.500,00	0,00
1323075	OVERHEAD DONACION FAES	-1,41	1,41	1,41	0,00
1323076	OVERHEAD DONACION FUNDACION DE NEUMOLOGIA DE LA CO	-1.022,63	1.022,63	1.022,63	0,00
1323077	OVERHEAD DONACION CHIESI	-600,00	600,00	600,00	0,00
1323078	OVERHEAD DONACION PFIZER GEP S.L.U.	-2.250,00	2.250,00	2.250,00	0,00
1323079	OVERHEAD DONACION GRUPO ESPAÑ. TUM. GEN. URINAR.	-90,00	90,00	90,00	0,00
1323080	OVERHEAD DONACION SOC.ESP. ENFERM.INFECCIOSAS	-753,41	750,19	753,41	-3,22
1323081	OVERHEAD DONACION NIPRO EUROPE	-675,00	675,00	675,00	0,00
1323082	OVERHEAD DONACION FUND.HISP.OSTEOPORO. Y ENF	-376,73	376,73	376,73	0,00
1323085	OVERHEAD DONACION MEDTRONIC IBERICA, S.A.	-367,17	360,92	367,17	-6,25
1323086	OVERHEAD DONACION GRUPO GASMEDI, S.L.U.	-1.350,00	1.350,00	1.350,00	0,00
1323088	OVERHEAD DONACION FINOX BIOTECH, S.L.	-77,61	77,61	77,61	0,00
1323089	OVERHEAD DONACION ART X ART	-5.815,42	0,00	5.815,42	-5.815,42
1323091	OVERHEAD DONACION FUNDACION SENEPRO	-247,50	247,50	247,50	0,00
1323093	OVERHEAD GRUPO ALTER	-120,09	120,09	120,09	0,00
1323095	OVERHEAD DONACION DAIICHI-SANKYO	-61,75	61,75	61,75	0,00
1323096	OVERHEAD DONACION SOCIEDAD VALENCIANA DE ENDOCRINO	-225,00	225,00	225,00	0,00

Código	Denominación	Saldo Apertura	Debe	Haber	Saldo
485	Ingresos anticipados	-3.885.001,17	3.728.116,98	7.618.118,03	-3.890.001,05
4851	INGRESOS ANTICIPADOS EE.CC	-2.306.643,91	2.229.710,75	4.297.160,84	-2.067.450,09
4851001	INGRESOS INDIRECTOS FARMACIA EE.CC	-31.892,91	25.363,13	82.052,65	-56.689,52
4851002	INGRESOS EQUIPO INVESTIGADOR EE.CC	-1.247.261,26	1.281.025,98	2.790.237,94	-1.509.211,96
4851003	INGRESOS PRUEBAS EXTRAORDINARIAS EE.CC	-260.426,66	46.536,56	339.541,32	-293.004,76
4851004	INGRESOS INDIRECTOS CONSORCIO EE.CC	-764.416,08	866.551,94	1.039.836,10	-173.284,16
4851005	INGRESO COMPENSACION PACIENTES EE.CC	604,84	7.690,20	9.712,15	-2.021,95
4851006	INGRESOS INDIRECTOS RADIODIAGNOSTICO EE.CC	-1.139,34	6,00	11.982,29	-11.976,29
4851007	INGRESOS INDIRECTOS ANALISIS CLINICOS EE.CC	-1.542,83	2.533,94	17.807,25	-15.273,31
4851008	INGRESOS INDIRECTOS ANATOMIA PATOLOGICA EE.CC	-569,67	3,00	5.991,14	-5.988,14
4852	INGRESOS ANTICIPADOS CONVENIOS	-954.066,14	919.451,02	1.925.019,66	-1.005.568,64
4852001	INGRESOS CONVENIOS	-939.118,05	918.806,02	1.909.426,57	-990.620,55
4852002	INGRESOS INDIRECTOS CONVENIO CONSORCIO	-15.593,09	0,00	15.593,09	-15.593,09
4852003	Ingresos overhead convenios	645,00	645,00	0,00	645,00
4853	INGRESOS ANTICIPADOS CURSOS	-156.283,39	158.875,13	368.112,69	-209.237,56
4853001	INGRESOS CURSOS (EMPRESA)	-110.469,12	123.273,47	287.949,58	-164.676,11
4853002	INGRESOS INSCRIPCIONES ALUMNOS (PERS. FISICA)	-45.814,27	35.601,66	80.163,11	-44.561,45
4855	Ingresos Docencia (DCC)	-242.199,72	136.965,09	430.646,49	-293.681,40
4855002	INGRESOS DOCENCIA (EMPRESAS)	-242.199,72	136.965,09	430.646,49	-293.681,40
4856	INGRESOS ANTICIPADOS SERV. GENERALES	-225.808,01	283.114,99	597.178,35	-314.063,36
4856000	INGRESOS SERV. GENERALES (FIB)	-225.808,01	283.114,99	597.178,35	-314.063,36

Código	Denominación	Saldo Apertura	Debe	Haber	Saldo
521	Deudas a corto plazo	-23.049,06	25.446,56	51.622,54	-26.175,98
5210	Deudas a corto plazo	-23.049,06	25.446,56	51.622,54	-26.175,98
5210002	PRESTAMO INDRA C/P	0,00	2.397,50	4.936,67	-2.539,17
5210006	PRESTAMO UIC C/P	-23.049,06	23.049,06	46.685,87	-23.636,81

Código	Denominación	Saldo Apertura	Debe	Haber	Saldo
523	Proveedores de inmovilizado a corto plazo	155,88	155,88	0,00	155,88
5230	Proveedores de inmovilizado a corto plazo	155,88	155,88	0,00	155,88
5230046	SERMAIN INFORMATICA	155,88	155,88	0,00	155,88
	Total deudas a corto plazo	-4.283.905,12	4.023.804,97	8.345.758,34	-4.321.953,37

No existen incumplimientos e impagos de condiciones contractuales en relación con los préstamos pendientes de pago al cierre del ejercicio.

Cabe destacar que el subgrupo 485 incluye principalmente las ayudas procedentes de entidades privadas para la financiación de labores de investigación no dispuestas al 31 del ejercicio auditado. Dichos proyectos de investigación se registran como subvenciones de capital o de explotación en función de la utilización o realización de los mismos. Dichos proyectos serán utilizados en próximos ejercicios, pero no existe ninguna limitación en tiempo a su utilización, por lo que como no es conocido, cuando será dispuesto, se presenta en el corto plazo.

La subcuentas 132 relativas a las donaciones se contabilizan dentro del pasivo corriente a corto plazo porque no están sujetas a plazos de tiempos, sino que se encuentran a disposición inmediata de investigador, que es quien decide cuando ejecuta los gastos. Es por ello que la Fundación la refleja en el pasivo corriente, al ser este criterio más restrictivo y acorde con la naturaleza de estos conceptos.

7.2.2. Acreedores comerciales y otras cuentas a pagar

Grupo Contable	Acreedores comerciales y otras cuentas a pagar	31/12/2018	31/12/2017
400	Proveedores	0,00	-3.625,52
410	Acreedores por prestaciones de servicios	-24.029,03	-6.170,66
411	Acreedores, efectos comerciales a pagar	411,12	411,12
465	Remuneraciones pendientes de pago	-7,13	17,47
4752	Pasivos por impuesto corriente	-21,53	-21,53
	Otras deudas con las Administraciones Públicas	-183.770,54	-183.770,54
4750	Hacienda Pública acreedora por IVA	-22.816,91	-111.282,52
4751	Hacienda Pública acreedora por IRPF	-49.595,43	-41.092,83
	Hacienda Pública acreedora por subvenciones a reintegrar	0,00	0,00
476	Organismos de la Seguridad Social acreedores	-35.270,92	-31.137,04
478	Hacienda Pública, embargo nóminas	-258,15	258,15
	Total	- 131.587,98	-193.159,66

a) Acreeedores comerciales y otras cuentas a pagar: detalle de situación fiscal

Grupo Contable	Administraciones Públicas Acreedoras	31/12/2018	31/12/2017
		4752	Pasivos por impuesto corriente
	Otras deudas con las Administraciones Públicas	-183.770,54	-183.770,54
4750	Hacienda Pública acreedora por IVA	-22.816,91	-111.282,52
4751	Hacienda Pública acreedora por IRPF	-49.595,43	-41.092,83
	Hacienda Pública acreedora por subvenciones a reintegrar	0,00	0,00
476	Organismos de la Seguridad Social acreedores	-35.270,92	-31.137,04
478	Hacienda Pública, embargo nóminas	-258,15	258,15
	Total	- 107.941,41	-183.792,07

7.2.3. Otras informaciones

Al ser una entidad sin ánimo de lucro, la Fundación está exenta del Impuesto de Sociedades. El gasto por el Impuesto de Sociedades se calcula en función de aquellos rendimientos considerados no exentos. Todas las actividades del presente ejercicio realizadas por la Fundación se han considerado como exentas, por lo que en virtud de la Ley 49/2002 de 23 de diciembre, título II, capítulo II, artículos 6º y 7º, del régimen fiscal de las entidades sin fines lucrativos y de los incentivos fiscales al mecenazgo, se encuentra exenta del Impuesto sobre Sociedades.

El resultado contable de la Fundación al 31 de diciembre de 2018 ha sido de 130.390,01 euros. Todos los ingresos, excepto los generados por los rendimientos de las cuentas de entidades financieras, se encuentran exentos por provenir de explotaciones económicas exentas de acuerdo con el artículo 7.3 de la Ley 49/2002. Sin embargo, estos últimos también se encuentran exentos ya que el artículo 6.2 del mismo cuerpo legal así lo determina.

La Fundación tiene abiertos a inspección los últimos cuatro ejercicios, para todos los impuestos que le son aplicables.

Según las disposiciones legales vigentes, las liquidaciones de impuestos no pueden considerarse definitivas hasta que hayan sido inspeccionadas por las autoridades fiscales o transcurrido el plazo de prescripción de cuatro años. La Dirección de la Fundación considera que ha practicado correctamente las liquidaciones de los impuestos que le son aplicables y, por tanto, no espera que en caso de inspección puedan ponerse de manifiesto pasivos significativos de carácter fiscal.

La conciliación del resultado, para el ejercicio 2018 y 2017, es el siguiente:

2017		
Resultado del ejercicio	113.233,75	
	Aumentos	Disminuciones
Resultados exentos	2.423.626,85	-2.310.393,10
2018		
Resultado del ejercicio	130.390,01	
	Aumentos	Disminuciones
Resultados exentos	3.348.411,11	-3.218.021,10

8. CUENTA DE PÉRDIDAS Y GANANCIAS

8.1. Ingresos de la entidad por su actividad propia

8.1.1. Promociones, patrocinios y colaboraciones

Representan los overheads netos que consigue la Fundación para financiar sus gastos estructurales.

Cuenta	Denominación	2018	2017
7050000	Ingresos tasas laboratorios EECC	42.100,00	61.630,00
7050001	Ingresos overhead ensayos clínicos (EE.CC)	215.323,30	224.443,64
7050013	Ingresos overhead cursos (CR)	16.337,36	21.646,70
7050028	Ingresos overhead proyectos privados (PRV)	74.311,57	26.706,75
7050030	Ingresos overhead ser. Generales (FIB)	38.190,85	18.808,47
7050032	Ingresos overhead docencia (DCC)	18.630,75	32.520,54
7050033	Ingresos prest. Servicios Fundación	4.250,00	18.000,00
7050034	Ingresos servicios UIC	81.326,87	98.529,32
7050035	Ingresos servicios FIHGUV	1.606,00	0,00
7050036	Ingresos servicios Biobanco	3.210,60	0,00
	Total =	495.287,24	502.285,42

8.1.2. Subvenciones, donaciones y legados de explotación, afectas a la actividad propia

Cuenta	Denominación	2018	2017
7051001	Aplicación a resultados FIB	902.285,66	92.190,23
7051003	Aplicación a resultados EC	169.173,96	161.999,27
7051004	Aplicación a resultados PRV	499.091,18	307.640,50
7051005	Aplicación a resultados SERV	347.138,55	454.535,03
7051006	Aplicación a resultados EO	2.640,02	4.288,68
7051008	Aplicación a resultados CR	72.563,97	87.244,03
7051012	Aplicación a resultados DCC	56.186,21	49.271,40
	Total =	2.049.079,55	1.157.169,14

8.1.3. Subvenciones imputadas al excedente del ejercicio

Código Cuenta	Desc. Cuenta	Fecha	Concepto	Debe	haber	Saldo
7400000	Imputación. Rtos. Subv. Explotación	31/12/2018	TRASPASO A RESULTADOS SUBVENCION INDRA 2018	0,00	985,92	-985,92
7400000	Imputación. Rtos. Subv. Explotación	31/12/2018	RTC-2014-1532-1_BIOMARCADORES MED PERSONALIZADA CANC PULM	0,00	2.100,74	-3.086,66
7400000	Imputación. Rtos. Subv. Explotación	31/12/2018	PI14/01309-ISCIH_MARCADORES CLIN Y BIOLOG - ENDOMETRIOSIS	0,00	18.635,45	-21.722,11
7400000	Imputación. Rtos. Subv. Explotación	31/12/2018	FPU14/06911_MECD_FORMACION DOCTORES PROG NAC FPU	0,00	20.530,80	-42.252,91
7400000	Imputación. Rtos. Subv. Explotación	31/12/2018	PI15/00753_INTERACCION CL MADRE TUM Y MICROAMBIENTE INMUNE	0,00	11.172,10	-53.425,01
7400000	Imputación. Rtos. Subv. Explotación	31/12/2018	CM16/00223 ISCIH_RIO HORTEGA	0,00	27.399,49	-80.824,50
7400000	Imputación. Rtos. Subv. Explotación	31/12/2018	PI16/01364-ISCIH_TECNICAS "OMICAS" PARA LA IDENTIFICACION D	0,00	21.771,68	-102.596,18

7400000	Imputación. Rtos. Subv. Explotación	31/12/2018	PI17/01551 ISCIII-TEC.OMICAS Y PERFILES POLIGENICOS OBESIDAD	0,00	9.930,22	-112.526,40
7400000	Imputación. Rtos. Subv. Explotación	31/12/2018	PI17/01945 ISCIII-PERF EPIGENETICO POT METAS C. OVARIO Y END	0,00	16.518,40	-129.044,80
7400000	Imputación. Rtos. Subv. Explotación	31/12/2018	PI17/02158 ISCIII-MUCINAS ANCLADAS/FIBRO PULM IDIO, HTP ASOC	0,00	50.578,41	-179.623,21
7400000	Imputación. Rtos. Subv. Explotación	31/12/2018	DV-SD2018/114 DIPUTACIÓN. SUBVENCIÓN DIRECTA COLABORAR EN LA	0,00	120.000,00	-299.623,21
7400000	Imputación. Rtos. Subv. Explotación	31/12/2018	EST17/00530_MECD_TRASLADO TEMPORAL	0,00	9.208,00	-308.831,21
7400000	Imputación. Rtos. Subv. Explotación	31/12/2018	AFI-06/18_CS_IMPULSO PARTICIPACION PROGRAMAS EUROPEOS SALUD	0,00	30.534,00	-339.365,21
7400000	Imputación. Rtos. Subv. Explotación	31/12/2018	GV/2018/026 CE_G EMER_ BIOP LIQUIDA CPNM_EXOSOMAS/BIOMARCAD	0,00	8.000,00	-347.365,21
7400000	Imputación. Rtos. Subv. Explotación	31/12/2018	RTC-2017-6597 DIAG C PULMÓN APTÁMEROS CTCS Y APTAHISTOQUIMIC	0,00	2.891,89	-350.257,10
7400000	Imputación. Rtos. Subv. Explotación	31/12/2018	GJIDI/2018/A/095-CE-ESTABULARIO Y EL QUIRÓFANO EXPERIMENTAL	0,00	2.439,70	-352.696,80
7400000	Imputación. Rtos. Subv. Explotación	31/12/2018	ACIF/2018/275 CE - AYUDA PREDOCTORAL ONCOLOGÍA	0,00	3.493,86	-356.190,66
7400000	Imputación. Rtos. Subv. Explotación	31/12/2018	INNACC00/18/002_AVI - RED VALEN UNIDADES EXP VALOR LOCOMOTOR	0,00	19.394,00	-375.584,66
7400000	Imputación. Rtos. Subv. Explotación	31/12/2018	INNEST00/18/001_AVI- OncoPRECISION BIOMARCADORES	0,00	107.078,00	-482.662,66

Código Cuenta	Desc. Cuenta	Fecha	Concepto	Debe	Haber	Saldo
7050023	Ingresos overhead subvenciones (emisión)	18/09/2018	PBL00119 Subvención MINISTERIO ECONOMIA Y COMPETITIVIDAD	0,00	2.000,00	-2.000,00
7050023	Ingresos overhead subvenciones (emisión)	30/10/2018	PBL00125 Subvención AGENCIA VALENCIANA DE INNOVACIÓN (AVI)	0,00	12.522,00	-14.522,00

Código Cuenta	Desc. Cuenta	Fecha	Concepto	Debe	Haber	Saldo
7050024	Ingreso overhead subvenciones (aplicación rtos)	31/12/2018	RTC-2014-1532-1_BIOMARCADORES MED PERSONALIZADA CANC PULM	0,00	114,42	-114,42
7050024	Ingreso overhead subvenciones (aplicación rtos)	31/12/2018	PI14/01309-ISCIII_MARCADORES CLIN Y BIOLOG - ENDOMETRIOSIS	0,00	3.913,44	-4.027,86
7050024	Ingreso overhead subvenciones (aplicación rtos)	31/12/2018	FPU14/06911_MECD_FORMACION DOCTORES PROG NAC FPU	0,00	250,00	-4.277,86
7050024	Ingreso overhead subvenciones (aplicación rtos)	31/12/2018	PI15/00753_INTERACCION CL MADRE TUM Y MICROAMBIENTE INMUNE	0,00	2.346,14	-6.624,00
7050024	Ingreso overhead subvenciones (aplicación rtos)	31/12/2018	PI16/01364-ISCIII_TECNICAS "OMICAS" PARA LA IDENTIFICACION D	0,00	4.572,05	-11.196,05
7050024	Ingreso overhead subvenciones (aplicación rtos)	31/12/2018	PI17/01551 ISCIII-TEC.OMICAS Y PERFILES POLIGENICOS OBESIDAD	0,00	2.085,35	-13.281,40
7050024	Ingreso overhead subvenciones (aplicación rtos)	31/12/2018	PI17/01945 ISCIII-PERF EPIGENETICO POT METAS C. OVARIO Y END	0,00	3.468,86	-16.750,26
7050024	Ingreso overhead subvenciones (aplicación rtos)	31/12/2018	PI17/02158 ISCIII-MUCINAS ANCLADAS/FIBRO PULM IDIO, HTP ASOC	0,00	10.621,47	-27.371,73

8.1.4. Donaciones y legados imputados al excedente del ejercicio

Código Cuenta	Desc. Cuenta	Fecha	Concepto	Debe	Haber	Saldo
7470000	IMPUTACION A RESULTADOS DONACIONES	31/12/2018	PRESUPUESTO LINEA DE ESCLEROSIS MULTIPLE	0,00	2,01	-2,01
7470000	IMPUTACION A RESULTADOS DONACIONES	31/12/2018	MSD13/120_PROGRAMA FORMACIÓN MANEJO-USO RACIONAL TER BIOLGI	0,00	408,00	-410,01
7470000	IMPUTACION A RESULTADOS DONACIONES	31/12/2018	SEIMC13/128_CONTROL DE CALIDAD EN MICROBIOLOGÍA (CCs)	0,00	14,28	-424,29
7470000	IMPUTACION A RESULTADOS DONACIONES	31/12/2018	SEIMC13/128_CONTROL DE CALIDAD EN MICROBIOLOGÍA (CCs)	0,00	1.731,07	-2.155,36
7470000	IMPUTACION A RESULTADOS DONACIONES	31/12/2018	ABBVIE13/153_OPTIMIZACIÓN DOSIS TRATAMIENTO BIOLÓGICO	0,00	847,52	-3.002,88
7470000	IMPUTACION A RESULTADOS DONACIONES	31/12/2018	PERSAN-NUTRICIA14/169_IMPACTO NUTRICION ENTERAL DOMICILIARIA	0,00	6.375,00	-9.377,88
7470000	IMPUTACION A RESULTADOS DONACIONES	31/12/2018	PERSAN-NUTRICIA14/169_IMPACTO NUTRICION ENTERAL DOMICILIARIA	0,00	4.655,80	-14.033,68
7470000	IMPUTACION A RESULTADOS DONACIONES	31/12/2018	VALORACION INTERVENCION NUTRICIONAL	0,00	3.095,59	-17.129,27
7470000	IMPUTACION A RESULTADOS DONACIONES	31/12/2018	ABORDAJE DEL PACIENTE DIABETICO AL ALTA HOSPITALARIA	0,00	656,29	-17.785,56
7470000	IMPUTACION A RESULTADOS DONACIONES	31/12/2018	PROGRAMA DE CAPACITACION EN CARDIOLOGIA INTERVENCIONISTA Y E	0,00	17.059,44	-34.845,00
7470000	IMPUTACION A RESULTADOS DONACIONES	31/12/2018	PROGRAMA DE FORMACION Y CAPACITACION EN EL DIAGNOSTICO Y TRA	0,00	9.425,25	-44.270,25
7470000	IMPUTACION A RESULTADOS DONACIONES	31/12/2018	Traspaso Resultados Amortización (2963 - PORTATIL HP 15-R247NS)	0,00	125,04	-44.395,29
7470000	IMPUTACION A RESULTADOS DONACIONES	31/12/2018	PROYECTO FORMATIVO DE LA UNIDAD MONOGRAFICA PARA LA ENFERMED	0,00	13.820,11	-58.215,40
7470000	IMPUTACION A RESULTADOS DONACIONES	31/12/2018	DISEÑO Y DESARROLLO DE UN SISTEMA DE AYUDA A LA DECISION DE	0,00	1.146,30	-59.361,70
7470000	IMPUTACION A RESULTADOS DONACIONES	31/12/2018	PROGRAMA DE FORMACION CONTINUADAEN ENFERMEDADES CARDIOVASCUL	0,00	2.328,03	-61.689,73
7470000	IMPUTACION A RESULTADOS DONACIONES	31/12/2018	SHIRE17/236_ESTUDIO FARMACO-ECONOMICO DE LA NUTRICION PARENT	0,00	1.274,99	-62.964,72
7470000	IMPUTACION A RESULTADOS DONACIONES	31/12/2018	KERNPHARMA17/237_PROYECTO ENEIDA: ESTUDIO NACIONAL EN ENFERM	0,00	4.882,40	-67.847,12
7470000	IMPUTACION A RESULTADOS DONACIONES	31/12/2018	ABBVIE_17/240 ESTUDIO DE LA PATOLOGIA OFTALMOLOGICA SECUNDRAR	0,00	4.675,00	-72.522,12
7470000	IMPUTACION A RESULTADOS DONACIONES	31/12/2018	DCC-2017/30_THORACIC EXCHANGE TRAINING PROGRAMME	0,00	500,00	-73.022,12
7470000	IMPUTACION A RESULTADOS DONACIONES	31/12/2018	DCC-2017/31_PROGRAMA FORMACION CONTINUADA CIRUGÍA TORACICA	0,00	5.416,94	-78.439,06
7470000	IMPUTACION A RESULTADOS DONACIONES	31/12/2018	259/18_ESCUELA DEL PACIENTE RENAL: UN PROYECTO DE INTERVENCION	0,00	15.526,73	-93.965,79
7470000	IMPUTACION A RESULTADOS DONACIONES	31/12/2018	59/18_ESCUELA DEL PACIENTE RENAL: UN PROYECTO DE INTERVENCION	0,00	512,98	-94.478,77
7470000	IMPUTACION A RESULTADOS DONACIONES	31/12/2018	63/18_CULTIVO EMBRION.RITMOS CIRCADIANOS TEMP.CORPORAL	0,00	616,38	-95.095,15
7470000	IMPUTACION A RESULTADOS DONACIONES	31/12/2018	264/18_PROGRAMA MULTIDISCIPLINAR Y DE INTERVENCION GRUPAL	0,00	1.530,00	-96.625,15
7470000	IMPUTACION A RESULTADOS DONACIONES	31/12/2018	265/18_APROXIMACION MULTIDIMENSIONAL PARA LA CARACTERIZACIO	0,00	2.355,09	-98.980,24
7470000	IMPUTACION A RESULTADOS DONACIONES	31/12/2018	CR-2018/107_IV JORNADAS INTEN. DE COINFECCION VIH-VHC Y VHC	0,00	9.402,49	-108.382,73
7470000	IMPUTACION A RESULTADOS DONACIONES	31/12/2018	CR-2018/110_XXIX SIMPOSIUM DE REUMATOLOGÍA	0,00	850,00	-109.232,73
7470000	IMPUTACION A RESULTADOS DONACIONES	31/12/2018	CR-2018/110_XXIX SIMPOSIUM DE REUMATOLOGÍA	0,00	4.250,08	-113.482,81

7470000	IMPUTACION A RESULTADOS DONACIONES	31/12/2018	CR-2018/111_I JORNADA MULTID.RHB MULTIMODAL CIRG.ABDOMINAL	0,00	236,61	-113.719,42
---------	------------------------------------	------------	--	------	--------	-------------

Código Cuenta	Desc. Cuenta	Fecha	Concepto	Debe	Haber	Saldo
7050021	INGRESO OVERHEAD DONACIONES (EMISION)	11/01/2018	Donación ABBVIE SPAIN, S.L.U.	0,00	750,00	-750,00
7050021	INGRESO OVERHEAD DONACIONES (EMISION)	11/01/2018	Donación ABBVIE SPAIN, S.L.U.	0,00	600,00	-1.350,00
7050021	INGRESO OVERHEAD DONACIONES (EMISION)	12/02/2018	Donación NIPRO EUROPE	0,00	450,00	-1.800,00
7050021	INGRESO OVERHEAD DONACIONES (EMISION)	12/02/2018	Donación NIPRO EUROPE	0,00	366,00	-2.166,00
7050021	INGRESO OVERHEAD DONACIONES (EMISION)	28/02/2018	PRV00205 Donación ASOCIACION DE MUJERES AFECTADAS DE CANCER DE MAMA	0,00	2.250,00	-4.416,00
7050021	INGRESO OVERHEAD DONACIONES (EMISION)	06/03/2018	PRV00169 Donación PERSAN FARMA	0,00	2.250,00	-6.666,00
7050021	INGRESO OVERHEAD DONACIONES (EMISION)	12/03/2018	PRV00223 Donación NUMIL NUTRICION, SRL	0,00	225,00	-6.891,00
7050021	INGRESO OVERHEAD DONACIONES (EMISION)	09/04/2018	PRV00263 Donación GEDEON RICHTER IBERICA, S.A.U.	0,00	129,00	-7.020,00
7050021	INGRESO OVERHEAD DONACIONES (EMISION)	20/04/2018	PRV00265 Donación GRUP D'INVESTIGACIO I DIVULGACIO ONCOLOGICA (GIDO)	0,00	450,00	-7.470,00
7050021	INGRESO OVERHEAD DONACIONES (EMISION)	22/05/2018	DCC00009 Donación PROSMEDICA VALENCIA, S.L. ,PROSMEDICA VALENCIA, S.L	0,00	3.450,00	-10.920,00
7050021	INGRESO OVERHEAD DONACIONES (EMISION)	24/05/2018	Donación ABBVIE SPAIN, S.L.U.	0,00	750,00	-11.670,00
7050021	INGRESO OVERHEAD DONACIONES (EMISION)	06/06/2018	DCC00021 Donación BAYER HISPANIA, S.L	0,00	450,00	-12.120,00
7050021	INGRESO OVERHEAD DONACIONES (EMISION)	29/06/2018	CR00110 Donación LABORATORIOS RUBIO	0,00	150,00	-12.270,00
7050021	INGRESO OVERHEAD DONACIONES (EMISION)	05/07/2018	CR00110 Donación ABBVIE SPAIN, S.L.U.	0,00	750,00	-13.020,00
7050021	INGRESO OVERHEAD DONACIONES (EMISION)	12/07/2018	Donación ABBVIE SPAIN, S.L.U.	0,00	750,00	-13.770,00
7050021	INGRESO OVERHEAD DONACIONES (EMISION)	26/07/2018	CR00107 Donación ABBVIE SPAIN, S.L.U.	0,00	1.725,00	-15.495,00
7050021	INGRESO OVERHEAD DONACIONES (EMISION)	08/08/2018	Donación NIPRO EUROPE	0,00	900,00	-16.395,00
7050021	INGRESO OVERHEAD DONACIONES (EMISION)	09/08/2018	PRV00247 Donación FRESENIUS KABI ESPAÑA S.A.U.	0,00	570,00	-16.965,00
7050021	INGRESO OVERHEAD DONACIONES (EMISION)	07/09/2018	DCC00036 Donación GP-PHARM, S.A.	0,00	150,00	-17.115,00
7050021	INGRESO OVERHEAD DONACIONES (EMISION)	10/09/2018	PRV00169 Donación FRESENIUS KABI ESPAÑA S.A.U.	0,00	1.125,00	-18.240,00
7050021	INGRESO OVERHEAD DONACIONES (EMISION)	13/09/2018	PRV00162 Donación ABBVIE SPAIN, S.L.U.	0,00	750,00	-18.990,00
7050021	INGRESO OVERHEAD DONACIONES (EMISION)	03/10/2018	PRV00259 Donación NUTRICIA SRL	0,00	900,00	-19.890,00
7050021	INGRESO OVERHEAD DONACIONES (EMISION)	07/11/2018	CR00112 Donación LABORATORIOS RUBIO	0,00	150,00	-20.040,00
7050021	INGRESO OVERHEAD DONACIONES (EMISION)	15/11/2018	PRV00174 Donación ABBVIE SPAIN, S.L.U.	0,00	750,00	-20.790,00
7050021	INGRESO OVERHEAD DONACIONES (EMISION)	22/11/2018	PRV00207 Donación EUROPEAN GINECOLOGY ENDOOSCOPY SCHOOL (EGES.VALENCI	0,00	3.225,00	-24.015,00
7050021	INGRESO OVERHEAD DONACIONES (EMISION)	22/11/2018	Donación ABBVIE SPAIN, S.L.U.	0,00	1.500,00	-25.515,00
7050021	INGRESO OVERHEAD	06/12/2018	CR00111 Donación VIFOR PHARMA	0,00	375,00	-25.890,00

	DONACIONES (EMISION)		ESPAÑA, S.L.			
7050021	INGRESO OVERHEAD DONACIONES (EMISION)	13/12/2018	PRV00292 Donación ABBVIE SPAIN, S.L.U.	0,00	3.000,00	-28.890,00
7050021	INGRESO OVERHEAD DONACIONES (EMISION)	20/12/2018	CR00118 Donación ABBVIE SPAIN, S.L.U.	0,00	3.000,00	-31.890,00

Código Cuenta	Desc. Cuenta	Fecha	Concepto	Debe	Haber	Saldo
7050022	INGRESO OVERHEAD DONACIONES (APLICACION A RTOS)	31/12/2018	Traspaso Resultados Overhead Ayuda Nº 2015/39	0,00	376,73	-376,73
7050022	INGRESO OVERHEAD DONACIONES (APLICACION A RTOS)	31/12/2018	Traspaso Resultados Overhead Ayuda Nº 2015/22	0,00	750,19	-1.126,92
7050022	INGRESO OVERHEAD DONACIONES (APLICACION A RTOS)	31/12/2018	Traspaso Resultados Overhead Ayuda Nº 2014/1	0,00	1.440,72	-2.567,64
7050022	INGRESO OVERHEAD DONACIONES (APLICACION A RTOS)	31/12/2018	Traspaso Resultados Overhead Ayuda Nº 2015/45	0,00	7,91	-2.575,55

8.2. Ayudas monetarias y otros

Grupo contable	Concepto	31/12/2018	31/12/2017
650	Ayudas monetarias	-73.100,00	-27.894,45
658	Reintegro de ayudas	0,00	13.428,19
651	Ayudas no monetarias	0,00	0,00
	Total	-73.100,00	-41.322,64

Cabe destacar que de los 73.100,00€ invertidos en ayudas, 72.500,00€ corresponden a proyectos financiados por la propia Fundación (Biobanco, Premios Lopez Trigo y Premios Fundación) y 600,00€ corresponden al convenio firmado para financiar el primer premio del Congreso Investigación Biomédica, que se celebra anualmente.

8.3. Aprovisionamientos

El detalle de los consumos de explotación de la cuenta de resultados es el siguiente:

Concepto	31/12/2018	31/12/2017
Nacionales		
Compras de otros aprovisionamientos	-309.419,54	-153.357,28
Trabajos realizados por otras empresas	-284.936,52	-271.961,16
Intracomunitarias		
Compras de otros aprovisionamientos	-7.589,09	-10.066,70
Importaciones		
Compra otros aprovisionamientos	0,00	-6.137,15
Total	-594.356,06	-441.522,29

8.4. Gastos de Personal

<u>Concepto</u>	<u>31/12/2018</u>	<u>31/12/2017</u>
Sueldos, salarios y asimilados	-888.007,81	-856.099,09
Seguridad Social a cargo de la empresa	-261.356,86	-258.707,18
Total	-1.143.497,82	-1.114.806,27

8.5. Otros gastos de explotación

<u>Concepto</u>	<u>31/12/2018</u>	<u>31/12/2017</u>
Servicios exteriores	-1.141.272,44	-377.424,98
Tributos	11.934,79	-2.125,67
Pérdidas, deterioro y variación de provisiones por operaciones comerciales	-835,00	105,00
Total	-1.130.167,65	-379.445,65

8.6. Amortizaciones inmovilizado

<u>Concepto</u>	<u>31/12/2018</u>	<u>31/12/2017</u>
Amortización inmovilizado intangible	-73.071,09	-87.064,58
Amortización inmovilizado material	-186.160,02	-234.401,03
Total	-259.231,11	-321.465,61

8.7. Subvenciones, donaciones y legados de capital

Código	Denominación	Saldo a 31-12-2017	Debe	Haber	Traspasos a PYG	Saldo a 31-12-2018
130	Subvenciones oficiales de capital	-642.291,77	0,00	0,00	56.285,51	-605.911,75
1300	Subvenciones oficiales de capital	-642.291,77	0,00	0,00	56.285,51	-605.911,75
1300002	Subv. Laboratorio Feder	-618.618,54	0,00	0,00	25.698,96	-592.919,58
1300006	Sub Dinamización UIC	-23.673,23	0,00	0,00	30.586,55	-12.992,17

Código	Denominación	Saldo a 31-12-2017	Debe	Haber	Traspasos a PYG	Saldo a 31-12-2018
131	Donaciones y legados de capital	-1.350.349,23	0,00	0,00	66.392,64	-1.283.956,59
1310	Donaciones y legados de capital	-1.350.349,23	0,00	0,00	66.392,64	-1.283.956,59
1310000	Diputación Valencia Bienes Cedidos en uso	-1.294.934,13	0,00	0,00	63.795,12	-1.231.139,01
1310001	Subv. Ciberaula La Caixa	-55.415,10	0,00	0,00	2.597,52	-52.817,58
	Total Subvenciones, donaciones y legados de recibidos.	-1.992.641,00	0,00	0,00		-1.889.868,34
	Total Subvenciones, donaciones y legados de capital traspasados al resultado del ejercicio.				122.678,15	

8.8. Otros resultados

Este epígrafe desglosa los gastos e ingresos obtenidos extraordinarios obtenidos durante el ejercicio:

<u>Concepto</u>	<u>31/12/2018</u>	<u>31/12/2017</u>
Gastos extraordinarios	-237,75	-3.745,50
Ingresos extraordinarios	1.617,54	3.349,45
Total	1.379,79	-396,05

8.9. Ingresos financieros

<u>Concepto</u>	<u>31/12/2018</u>	<u>31/12/2017</u>
Ingresos de créditos	0,00	1.150,43
Otros ingresos financieros	1.140,42	2.284,32
Total	1.140,42	3.434,75

8.10. Gastos financieros

Calculados por la aplicación del método del tipo de interés efectivo.

<u>Concepto</u>	<u>31/12/2018</u>	<u>31/12/2017</u>
Ingresos deudas, entidades de crédito	-11.563,86	-11.434,59
Otros gastos financieros	0,00	0,00
Int. Dco.efect. y op. Confirmin/factor	0,00	0,00
Otros gastos financieros	0,00	0,00
Total	-11.563,86	-11.434,59

9. INFORMACIÓN SOBRE MEDIOAMBIENTE Y DERECHOS DE EMISIÓN DE GASES DE EFECTO INVERNADERO

- No existen derechos asignados durante el periodo de vigencia del plan nacional
- No ha habido movimientos en el ejercicio en la partida del balance "Derechos de emisión de efecto invernadero".
- No existen gastos en el ejercicio derivados de emisiones de gases de efecto invernadero.
- No se han dotado provisiones en concepto de derechos de emisión de gases de efecto invernadero.
- No existen contratos de futuros relativos a derechos de emisión de gases de efecto invernadero.
- No se han recibido subvenciones por derechos de emisión de gases de efecto invernadero.
- No existen contingencias relacionadas con sanciones o medidas de carácter provisional, en los términos previstos en la Ley 1/2005.
- La empresa no forma parte de una agrupación de instalaciones.

10. HECHOS POSTERIORES AL CIERRE

No existen hechos de importancia relevante que afecten a las cuentas anuales, acaecidos desde la fecha de cierre, hasta la fecha de la formulación de estas cuentas anuales.

11. OPERACIONES CON PARTES VINCULADAS

a) Saldos con empresas del grupo, asociadas y vinculadas

La Fundación de Investigación del Hospital General Universitario de Valencia realiza operaciones vinculadas con el propio Hospital General Universitario de Valencia, en virtud de la cuenta recíproca que se mantiene abierta en ambas contabilidades para gestionar los ingresos y gastos procedentes de operaciones comunes entre ambas entidades.

El saldo por dichas operaciones durante 2018 asciende a 727.462,34€ (IVA no incluido)

b) Información sobre la Alta Dirección y el Órgano de Administración

El gobierno, la representación, la administración y la gestión de la Fundación corresponden según sus estatutos a los siguientes órganos:

- Órgano de gobierno y administración : El Patronato
- Órgano con competencias de gestión delegadas: La Junta de Gobierno y la Gerencia.
- Órgano consultivo: El Comité Científico

c) Desglose de transacciones mantenidas con la Alta Dirección o el Órgano de Administración

Los patronos ejercen su cargo gratuitamente y no existen anticipos y créditos concedidos al conjunto de miembros del Patronato ni obligaciones por cuenta de ellos a título de garantía ni hay obligaciones contraídas en materia de planes de pensiones o seguros de vida.

12. OTRA INFORMACIÓN

12.1. Plantilla promedio del ejercicio

El número medio de personas empleadas durante los dos ejercicios anteriores es el siguiente:

	Plantilla media 2018		
	Hombres	Mujeres	Total
Investigadores	12	30	42
Técnicos	2	4	6
Auxiliares	2	12	14
Becarios	0	0	0
Saldo final	16	46	62

	Plantilla media 2017		
	Hombres	Mujeres	Total
Investigadores	11	23	34
Técnicos	2	5	7
Auxiliares	2	11	13
Becarios	0	0	0
Saldo final	15	39	54

12.2. Composición del Patronato

Los cambios en la composición del Patronato durante el ejercicio son los siguientes:

Cargo	Patrono anterior	Patrono actual
Presidencia	Mercedes Berenguer Llorens	Mercedes Berenguer Llorens
Vicepresidente	Dolores Salas Trejo	Narcís Vázquez Romero
Secretario	Ernesto Bataller Alonso	Raquel Gálvez Balaguer
Director Gerente	Enrique Ortega González	Enrique Ortega González
Presidente Comisión Investigación	Jose Vicente Bagán Sebastián	Jose Vicente Bagán Sebastián
Presidente CEIC	Elena Rubio Gomis	Emilio Lopez Alcina
Director Económico-Financiero	Ernesto Bataller Alonso	Ernesto Bataller Alonso
Vocales	Pilar Canelles Gamir	Amparo Romero Martinez
Vocales	Cristina Campos Fernández	Cristina Campos Fernández
Vocales	Victoria Iñigo Huarte	Victoria Iñigo Huarte
Vocales	Tomas Aparicio Navarro	Tomas Aparicio Navarro
Vocales	Rosa Ros Mora	Rosa Ros Mora
Vocales	Iván Martí Escandell	Iván Martí Escandell
Vocales	Jose Vicente Sospedra	Jose Vicente Sospedra
Vocales	Roberto Jaramillo Martínez	Roberto Jaramillo Martínez
Vocales	M ^º Carmen Peris Navarro	M ^º Carmen Peris Navarro
Vocales	Oscar Zurriaga Llorens	Ana María Ávila Peñalver
Vocales	Justo Herrera Gómez	Carmen López Delgado
Vocales	Ricardo Campos Fernández	Juan Ángel Poyatos León
Vocales	Esteban Morcillo Sánchez	M ^º Vicenta Mestre Escrivà
Vocales	Francisco Mora Más	Francisco Mora Más
Gerente	Raquel Gálvez Balaguer	Raquel Gálvez Balaguer

12.3. Periodo Medio de Pago a Proveedores (PMP)

En virtud de la Disposición Adicional Tercera de la Ley 15/2010, de 5 de julio, de modificación de la Ley 3/2004, de 29 de diciembre, por la que se establecen medidas de lucha contra la morosidad en las operaciones comerciales se facilita información sobre los aplazamientos de pago efectuados a proveedores.

<u>Pagos pendientes a fecha de cierre</u>	<u>31/12/2018</u>
	<u>Días</u>
Periodo medio de pago a proveedores	23,06
Ratio de operaciones pagadas	26,35
Ratio de operaciones pendiente de pago	14,41

<u>Pagos realizados en el ejercicio (en miles de €)</u>	<u>31/12/2018</u>
	<u>Importe</u>
Total de pagos realizados	1.834,33
Total de pagos pendientes	17,48

¹Disposición adicional tercera. "Deber de información" de la Ley 15/2010, de 5 de julio. En el primer ejercicio de aplicación de la Resolución de 29 de enero de 2016, del Instituto de Contabilidad y Auditoría de Cuentas, sobre la información a incorporar en la memoria de las cuentas anuales en relación con el período medio de pago a proveedores en operaciones comerciales, no se presentará información comparativa correspondiente a esta nueva obligación, calificándose las cuentas anuales como iniciales a estos exclusivos efectos en lo que se refiere a la aplicación del principio de uniformidad y del requisito de comparabilidad.

12.4. Honorarios auditoría de cuentas y otros servicios prestados

Los honorarios devengados por el auditor de la Sociedad Dominante por servicios de auditoría de cuentas y auditoría de legalidad del ejercicio 2018 ascienden a 8.100€, los cuales corren a cargo de la Diputación Provincial de Valencia. La Sociedad Dominante prestó sus servicios de auditoría de cuentas y auditoría de legalidad en el ejercicio 2017.

12.5. Acuerdos que no figuran en el Balance

No se presentan acuerdos de la Entidad no incorporados en el balance o en una nota a la memoria que puedan tener impacto financiero significativo o que sean necesarios para determinar la posición financiera de la Entidad.

12.6. Información sobre contingencias

La Fundación de Investigación del Hospital General Universitario de Valencia aplica una reducción del 5% sobre el salario base de su personal contratado en función del Real Decreto Ley 8/2010, de 20 de mayo, por el que se adoptan medidas extraordinarias para la reducción del déficit público. Esta reducción supone durante el año 2018 un menor gasto de personal para esta entidad de 72.224,04€

El Convenio de aplicación en la Fundación Investigación Hospital General Universitario de Valencia es el Convenio Colectivo de Trabajo del Sector de Sanidad Privada de la provincia de Valencia (código 46000945011981), Convenio que está actualmente paralizado y sin actualización salarial desde 2016.

No existe actualmente derecho de reembolso de la cantidad correspondiente a la reducción salarial aplicada

13. DESGLOSE DE CUENTAS ANUALES POR ACTIVIDADES DE LA ENTIDAD SEGÚN PLAN DE ACTUACIÓN DEL EJERCICIO AUDITADO

13.1. Actividades realizadas

a) Identificación

Denominación de la actividad 1:	Proyectos de Investigación Privados
Tipo de actividad:	Propia
Identificación de la actividad por sectores:	Investigación biomédica
Lugar de desarrollo de la actividad:	Comunidad Valenciana

Descripción detallada de la actividad realizada.
<p>Proyectos de investigación con la finalidad de:</p> <ul style="list-style-type: none"> * Promover, priorizar y establecer las directrices estratégicas de la investigación científica, técnica, jurídica, económica y ética en el campo de las ciencias de la salud. * Potenciar y promover la investigación y el desarrollo tecnológico en los campos aplicados a la mejora de la práctica clínica y calidad asistencial. * Conceder becas y ayudas económicas para la realización de la investigación científica, técnica y ética de las ciencias de la salud, o muy especialmente las encaminadas a mejorar la práctica clínica y la calidad asistencial. * Facilitar la financiación, administración y gestión de los proyectos de investigación científica, técnica y bioética. * Liderar y/o colaborar en proyectos multicéntricos de ámbito nacional o internacional. * Cooperar por medio de convenios y otras formas de cooperación con organismos públicos, privados, nacionales y extranjeros en la consecución de los fines fundacionales. * Promover la captación de recursos necesarios para cumplir con el objeto y fines de la Fundación. * Racionalizar y ordenar las aportaciones y la financiación necesaria para procurar la más eficiente administración

Denominación de la actividad 2:	Proyectos de Investigación Públicos
Tipo de actividad:	Propia
Identificación de la actividad por sectores:	Investigación biomédica
Lugar de desarrollo de la actividad:	Comunidad Valenciana

Descripción detallada de la actividad realizada.
<p>Proyectos públicos de investigación y subvenciones directas con el fin de promover estas actividades:</p> <ul style="list-style-type: none"> * Fomentar la participación de la sociedad en el ámbito de la investigación científica, técnica y ética de las ciencias de la salud. * Difundir los resultados de las tareas investigadoras y facilitar el conocimiento de los avances conseguidos. * Facilitar la financiación, la administración y la gestión de los proyectos de investigación científica, técnica y bioética. * Liderar y/o colaborar en proyectos multicéntricos de ámbito nacional o internacional. * Cooperar por medio de convenios y otras formas de cooperación con organismos públicos, privados, nacionales y extranjeros en la concesión de los fines fundacionales. * Garantizar la observancia y la formación de los imperativos éticos y deontológico profesionales. * Racionalizar y ordenar las aportaciones y la financiación necesaria para procurar la más eficiente administración

Denominación de la actividad 3:	Proyectos de Prestación de Servicios y Transferencia de Resultados
Tipo de actividad:	Prestación de servicio de las actividades propias
Identificación de la actividad por sectores:	Investigación Biomédica
Lugar de desarrollo de la actividad:	Comunidad Valenciana

Descripción detallada de la actividad realizada	
<p>Servicios de transferencia de resultados de investigación con el fin de:</p> <ul style="list-style-type: none"> * Garantizar la observancia y la formación de los imperativos éticos y deontológico profesionales. * Promover y ejecutar las acciones de formación en todos los ámbitos relacionados con los fines de la Fundación. * Promover y ejecutar el desarrollo y mantenimiento de programas de ordenador; así como de otros servicios informáticos o de telecomunicaciones relacionadas con los fines de la Fundación. * Promover las determinaciones bioquímicas y moleculares en muestras biológicas. * Promover el desarrollo de nuevas tecnologías de difusión de resultados científicos. * Promover los convenios o diferentes formas de cooperación para la prestación de servicios y asesoramiento científico. 	

Denominación de la actividad 4:	Ensayos Clínicos y Ensayos Observacionales
Tipo de actividad:	Propia
Identificación de la actividad por sectores:	Investigación Biomédica
Lugar de desarrollo de la actividad:	Comunidad Valenciana

Descripción detallada de la actividad realizada	
<p>Ensayos clínicos y ensayos observacionales gestionados a través de la Unidad de Investigación Clínica de la Fundación, cuya actividad será</p> <ul style="list-style-type: none"> * Gestionar y controlar los ensayos clínicos que se realicen en el ámbito del CHGUV, así como de los resultados que se obtengan por la realización de los mismos, siempre respetando la normativa que sobre la materia de ensayos clínicos de investigación existe en el ámbito de la Generalitat Valenciana y el Estado. 	

Denominación de la actividad 5:	Cursos
Tipo de actividad:	Propia
Identificación de la actividad por sectores:	Investigación Biomédica
Lugar de desarrollo de la actividad:	Comunidad Valenciana

Descripción detallada de la actividad realizada	
<p>Gestión y organización de cursos con el fin de:</p> <ul style="list-style-type: none"> * Establecer las directrices para la docencia, formación de postgraduados e investigadores, así como alentar de forma permanente la formación continuada en el campo de las ciencias de la salud * Garantizar la observancia y la formación de los imperativos éticos y deontológicos profesionales * Promover y ejecutar las acciones de formación en todos los ámbitos relacionados con los fines de la Fundación 	

Denominación de la actividad 6:	Proyectos Docentes
Tipo de actividad:	Propia
Identificación de la actividad por sectores:	Investigación Biomédica
Lugar de desarrollo de la actividad:	Comunidad Valenciana

Descripción detallada de la actividad realizada
Actividad docente pre y postgrado y formación continua con el fin de: * Promover la investigación biomédica en el CHGUV, poniendo a disposición de investigadores los medios de la Fundación para el desarrollo de una Investigación de alta calidad * Establecer las directrices para la docencia, formación de postgraduados e investigadores, así como alentar de forma permanente la formación continuada en el campo de las ciencias de la salud * Garantizar la observancia y la formación de los imperativos éticos y deontológicos profesionales * Promover y ejecutar las acciones de formación en todos los ámbitos relacionados con los fines de la Fundación.

b) Recursos humanos empleados en la actividad

Actividad 1				
Tipo	Número		Nº horas/año	
	Previsto	Realizado	Previsto	Realizado
Personal asalariado	16	23	21.694	17.649

Actividad 2				
Tipo	Número		Nº horas/año	
	Previsto	Realizado	Previsto	Realizado
Personal asalariado	8	10	12.016	12.060

Actividad 3				
Tipo	Número		Nº horas/año	
	Previsto	Realizado	Previsto	Realizado
Personal asalariado	3	7	2.403	6.810

Actividad 4				
Tipo	Número		Nº horas/año	
	Previsto	Realizado	Previsto	Realizado
Personal asalariado	7	10	12.460	12.697

Actividad 5				
Tipo	Número		Nº horas/año	
	Previsto	Realizado	Previsto	Realizado
Personal asalariado	3	3	2.225	1.370

Actividad 6				
Tipo	Número		Nº horas/año	
	Previsto	Realizado	Previsto	Realizado
Personal asalariado	6	6	4.227	4.674

c) Objetivos e indicadores de la actividad

Actividad 1

Objetivo	Indicador	Cuantificación	Resultado
MEJORAR LA OBTENCIÓN DE RECURSOS PARA LA REALIZACIÓN DE LA INVESTIGACIÓN CIENTÍFICA	Número de proyectos de investigación aprobados por la Comisión de Investigación	Incremento del 10% del total de proyectos aprobados por la Comisión de Investigación con respecto al año anterior	Incremento del 44% en los proyectos de investigación aprobados en 2018 con respecto al año anterior
MEJORAR LA DIFUSIÓN CIENTÍFICA DE LOS RESULTADOS D ELOS PROYECTOS DE INVESTIGACIÓN	Número de publicaciones y calidad de las mismas derivadas de los proyectos de investigación. Inclusión en JCR	Incremento del 4% del número de publicaciones científicas incluidas en JCR con respecto al año anterior.	Incremento del 20% en los artículos indexados e incremento del 7% de los artículos Q1
INCREMENTAR LOS INGRESOS PROVENIENTES DE PROYECTOS DE INVESTIGACIÓN PRIVADOS	Firma de convenios con dotación económica	Incremento del 10% en la facturación emitida a la firma de convenios para llevar a cabo los proyectos de investigación	Disminución del 3% en la facturación de los proyectos de investigación con respecto al año anterior.

Actividad 2

Objetivo	Indicador	Cuantificación	Resultado
CONSEGUIR SUBVENCIONES PÚBLICAS	Número e importe de las ayudas públicas económicas conseguidas.	Incremento del 10% en el importe de las subvenciones concedidas. Incremento del 5% en el número de ayudas concedidas. Incremento del 20% de las solicitudes presentadas para la consecución de ayudas públicas	Incremento del 21% en el importe de las subvenciones públicas concedidas El número de ayudas concedidas ha incrementado un 320%, (se ha triplicado durante 2018) Incremento del 50% en el número de solicitudes presentadas
LIDERAR Y/O PARTICIPAR EN PROYECTOS MULTICENTRICOS NACIONALES E INTERNACIONALES	Números de proyectos en los que participa la Fundación	Incremento del 10% de la participación en proyectos multicéntricos. Solicitud de al menos 2 propuestas presentadas para la consecución de ayudas públicas internacionales	La participación en proyectos multicéntricos se ha triplicado durante 2018 El número de propuestas internacionales presentadas durante 2018 ha sido de 11

Actividad 3

Objetivo	Indicador	Cuantificación	Resultado
----------	-----------	----------------	-----------

INCREMENTO DEL SERVICIO DE TRANSFERENCIA DE RESULTADOS DE LA INVESTIGACIÓN A LA SOCIEDAD	Número de colaboraciones o cooperaciones para la prestación de servicios y asesoramiento científico	Incremento del 5% del volumen de convenios de prestación de servicios firmados Incremento del 10% de los ingresos generados al a firma del convenio	Disminución del 20% en el número de convenios de prestación de servicios firmados Disminución del 43% de los ingresos generados por la firma de convenios de prestación de servicios
MEJORA DEL SERVICIO DE TRANSFERENCIA DE RESULTADOS A LA SOCIEDAD	Calidad del servicio de prestación de servicio ofrecido, número de quejas recibidas	0 quejas recibidas a lo largo del periodo.	0 quejas recibidas a lo largo del periodo.

Actividad 4

Objetivo	Indicador	Cuantificación	Resultado
CONSEGUIR LA TRANSFERENCIA DE RESULTADOS DE LA INVESTIGACIÓN A LA SOCIEDAD	Nº de patentes obtenidas derivadas de EECC	Obtención de al menos una patente derivada de EECC	1 patente en vías de desarrollo derivada de EECC
	Nº de nuevos EECC firmados y participación de nuevos servicios del hospital	Incremento del 10% de nuevos contratos de EECC	Disminución del 15% en nuevos contratos
	Nº de EECC de investigadores independientes	Participación en EECC de nuevos servicios con respecto al año anterior	Un nuevo servicio con participación en EECC durante 2018. (Hematología)

Actividad 5

Objetivo	Indicador	Cuantificación	Resultado
PROMOVER Y EJECUTAR ACCIONES DE FORMACIÓN (CURSOS)	Número de convenios firmados para la realización de cursos	Incremento del 10%	Incremento del 17% en el número de convenios firmados para la realización de cursos
	Importe económico conseguido a través de la firma de convenios para la realización de cursos.	Incremento del 10%	Incremento del 18% en el importe económico facturado por la firma de convenios
	Número de cursos realizados con utilización de material virtual y de simulación	Incremento del 5% del número de cursos que emplean recursos de simulación respecto al año anterior.	Durante 2018 se ha duplicado el número de cursos que han utilizado material de simulación
	Acreditación de cursos a través de EVES o Ministerio	Incremento del 10%	Incremento del 10% de los cursos acreditados

Actividad 6

Objetivo	Indicador	Cuantificación	Resultado
----------	-----------	----------------	-----------

PROMOVER LA FORMACIÓN PREGRADO, POSTGRADO Y LA FORMACIÓN CONTINUADA	Número de alumnos en prácticas interesados en la Fundación	Incremento del 10% en el número de solicitudes recibidas.	Durante 2018 se ha incrementado en un alumno el número de solicitudes recibidas con respecto al año anterior
	Número de proyectos docentes aprobados y firmados.	Incremento del 10% del total de Proyectos Docentes aprobados y gestionados por la Fundación.	Incremento del 70% en el número de proyectos docentes aprobados
	Volumen de ingresos captados para Proyectos Docentes	Incremento del 5%	Incremento del 1% en el volumen de ingresos captados para proyectos docentes
CONSEGUIR UNA FORMACIÓN DE CALIDAD	Evaluación y mejora de la calidad de los cursos de formación.	Incremento del 5% del número de proyectos docentes acreditados por la EVES	Incremento del 10% de los cursos acreditados

d) Recursos económicos empleados en la actividad

Actividad 1 - PROYECTOS INVESTIGACION PRIVADOS

Gastos/Inversiones	Importe			
	Previsto	Realizado	Dif	% Desviación
Aprovisionamientos	173.128,34	83.573,47	-89.554,87	-51,73%
Gastos de personal	392.204,74	314.695,93	-77.508,81	-19,76%
Otros gastos de la Actividad	131.720,21	97.586,07	-34.134,14	-25,91%
Amortización del Inmovilizado	97.040,00	188.795,51	91.755,51	94,55%
Total recursos	794.093,29	684.650,98	-109.442,31	-13,78%

Actividad 2 - PROYECTOS PUBLICOS

Gastos/Inversiones	Importe			
	Previsto	Realizado	Dif	% Desviación
Aprovisionamientos	307.783,71	191.495,07	-116.288,64	-37,78%
Gastos de personal	226.364,06	198.453,32	-27.910,74	-12,33%
Otros gastos de explotación	29.551,79	91.956,06	62.404,27	211,17%
Amortización del Inmovilizado	48.520,00	20.008,61	-28.511,39	-58,76%
Total recursos	612.219,56	501.913,06	-110.306,50	-18,02%

Actividad 3 - PRESTACION DE SERVICIOS Y TRANSFERENCIA RESULTADOS

Gastos/Inversiones	Importe			
	Previsto	Realizado	Dif	% Desviación
Aprovisionamientos	0,00	108.041,00	108.041,00	
Gastos de personal	45.430,29	316.797,83	271.367,54	597,33%
Otros gastos de explotación	0,00	805.897,72	805.897,72	
Amortización del Inmovilizado	24.260,00	33.762,00	9.502,00	39,17%
Total recursos	69.690,29	1.264.498,55	1.194.808,26	1714,45%

Actividad 4 - ENSAYOS CLINICOS Y ESTUDIOS OBSERVACIONALES

Gastos/Inversiones	Importe		Dif	% Desviación
	Previsto	Realizado		
Aprovisionamientos	216.653,00	122.750,45	-93.902,55	-43,34%
Gastos de personal	195.590,00	0,00	-195.590,00	-100,00%
Otros gastos de explotación	0,00	22.686,38	22.686,38	
Amortización del Inmovilizado	24.260,00	1.075,33	-23.184,67	-95,57%
Total recursos	436.503,00	146.512,16	-289.990,84	-66,44%

Actividad 5 - CURSOS

Gastos/Inversiones	Importe		Dif	% Desviación
	Previsto	Realizado		
Aprovisionamientos	34.695,30	64.090,49	29.395,19	84,72%
Gastos de personal	38.987,10	0,00	-38.987,10	-100,00%
Otros gastos de explotación	0,00	26.803,54	26.803,54	
Amortización del Inmovilizado	12.130,02	89,83	-12.040,19	-99,26%
Total recursos	85.812,42	90.983,86	5.171,44	6,03%

Actividad 6 - PROYECTOS DOCENTES

Gastos/Inversiones	Importe		Dif	% Desviación
	Previsto	Realizado		
Aprovisionamientos	2.476,66	23.204,44	20.727,78	836,92%
Gastos de personal	76.634,12	89.461,80	12.827,68	16,74%
Otros gastos de explotación	0,00	8.903,88	8.903,88	
Amortización del Inmovilizado	12.130,00	624,72	-11.505,28	-94,85%
Total recursos	91.240,78	122.194,84	30.954,06	33,93%

Actividad 7 - ESTRUCTURA GENERAL FUNDACION

Gastos/Inversiones	Importe		Dif	% Desviación
	Previsto	Realizado		
Aprovisionamientos	2.284,00	1.201,14	-1.082,86	-47,41%
Gastos de personal	248.813,02	224.088,94	-24.724,08	-9,94%
Otros gastos de explotación	21.372,00	76.334,00	54.962,00	257,17%
Amortización del Inmovilizado	24.260,00	14.875,11	-9.384,89	-38,68%
Ayudas monetarias y otros gastos	0,00	73.100,00	73.100,00	
Otros resultados	0,00	-1.379,79	-1.379,79	
Gastos financieros	0,00	11.563,86	11.563,86	
Total recursos	296.729,02	399.783,26	103.054,24	34,73%
Total recursos	2.386.288,36	3.210.536,71	824.248,35	34,54%

	Actividad 1	Actividad 2	Actividad 3	Actividad 4	Actividad 5	Actividad 6	Actividad 7	Total
Aprovisionamientos	83.573,47	191.495,07	108.041,00	122.750,45	64.090,49	23.204,44	1.201,14	594.356,06
Gastos de personal	314.695,93	198.453,32	316.797,83	0,00	0,00	89.461,80	224.088,94	1.143.497,82
Otros gastos de la Actividad	97.586,07	91.956,06	805.897,72	22.686,38	26.803,54	8.903,88	76.334,00	1.130.167,65
Amortización del Inmovilizado	188.795,51	20.008,61	33.762,00	1.075,33	89,83	624,72	14.875,11	259.231,11
Ayudas monetarias y otros gastos							73.100,00	73.100,00
Otros resultados							-1.379,79	-1.379,79

Gastos financieros							11.563,86	11.563,86
Total =	684.650,98	501.913,06	1.264.498,55	146.512,16	90.983,86	122.194,84	399.783,26	3.210.536,71

e) Recursos económicos obtenidos por la entidad

Actividad 1 - PROYECTOS INVESTIGACION PRIVADOS

INGRESOS	Importe		Dif	% Desviación
	Previsto	Realizado		
Ingresos traspasados al resultado del ejercicio	196.633,90	511.060,43	314.426,53	159,90%
Total Ingresos Obtenidos	196.633,90	511.060,43	314.426,53	

Actividad 2 - PROYECTOS PUBLICOS

INGRESOS	Importe		Dif	% Desviación
	Previsto	Realizado		
Ingresos traspasados al resultado del ejercicio	338.383,30	544.755,08	206.371,78	60,99%
Total Ingresos Obtenidos	338.383,30	544.755,08	206.371,78	

Actividad 3 - PRESTACION DE SERVICIOS Y TRANSFERENCIA RESULTADOS

INGRESOS	Importe		Dif	% Desviación
	Previsto	Realizado		
Ingresos traspasados al resultado del ejercicio	93.691,68	1.255.156,35	1.161.464,68	1.239,67%
Total Ingresos Obtenidos	93.691,68	1.255.156,35	1.161.464,68	

Actividad 4 - ENSAYOS CLINICOS Y ESTUDIOS OBSERVACIONALES

INGRESOS	Importe		Dif	% Desviación
	Previsto	Realizado		
Ingresos traspasados al resultado del ejercicio	983.914,95	144.834,64	-839.080,31	-85,28%
Total Ingresos Obtenidos	983.914,95	144.834,64	-839.080,31	

Actividad 5 - CURSOS

INGRESOS	Importe		Dif	% Desviación
	Previsto	Realizado		
Ingresos traspasados al resultado del ejercicio	110.500,00	76.244,68	-34.255,32	-31,00%
Total Ingresos Obtenidos	110.500,00	76.244,68	-34.255,32	

Actividad 6 - PROYECTOS DOCENTES

INGRESOS	Importe		Dif	% Desviación
	Previsto	Realizado		
Ingresos traspasados al resultado del ejercicio	267.837,55	64.993,99	-202.843,56	-75,73%
Total Ingresos Obtenidos	267.837,55	64.993,99	-202.843,56	

Actividad 7 - ESTRUCTURA GENERAL FUNDACION

INGRESOS	Importe		Dif	% Desviación
	Previsto	Realizado		
Overheads Estructura Fundación	351.346,13	490.900,70	139.554,58	39,72%

Subvenciones y donaciones de explotación traspasados al ejercicios	0,00	985,92	985,92	
Subvenciones y donaciones de capital traspasados al ejercicios	0,00	102.669,54	102.669,54	
Ingresos financieros	0,00	1.140,42	1.140,42	
Total Ingresos Obtenidos	351.346,13	595.696,58	244.350,46	69,55%
Total Ingresos Obtenidos	2.342.307,50	3.192.741,75	850.434,25	36,31%
<i>Donaciones</i>	<i>295.000,00</i>	<i>148.184,97</i>	<i>-146.815,03</i>	<i>-49,77%</i>
Total Ingresos Obtenidos	2.637.307,50	3.340.926,72	703.619,22	26,68%

	Actividad 1	Actividad 2	Actividad 3	Actividad 4	Actividad 5	Actividad 6	Actividad 7	Total
Overheads Estructura Fundación							490.900,70	490.900,70
Ingresos traspasados al resultado del ejercicio	511.060,43	544.755,08	1.255.156,35	144.834,64	76.244,68	64.993,99	0,00	2.597.045,17
Subvenciones y donaciones de explotación traspasados al ejercicios							985,92	985,92
Subvenciones y donaciones de capital traspasados al ejercicios							102.669,54	102.669,54
Ingresos financieros							1.140,42	1.140,42
Total =	511.060,43	544.755,08	1.255.156,35	144.834,64	76.244,68	64.993,99	595.696,58	3.192.741,75

Donaciones 148.184,97

Total = 3.340.926,72

g) Grado de cumplimiento del destino de rentas e ingresos

Todos los excedentes de los ejercicios anteriores han sido aplicados a fines propios en los ejercicios siguientes, dando cumplimiento al artículo 3 de la Ley 49/2002 de régimen fiscal de las entidades sin fines lucrativos y de los incentivos fiscales al mecenazgo.

IMPORTE DESTINADO A FINES PROPIOS

TOTAL		DESTINADO EN EL EJERCICIO								
IMPORTE	%	2010	2011	2012	2013	2014	2015	2016	2017	2018
409.459,35	100	409.459,35	--	--	--	--	--	--	--	--
449.453,89	100	--	449.453,89	--	--	--	--	--	--	--
248.303,90	100	--	--	248.303,90	--	--	--	--	--	--
174.271,43	100	--	--	--	174.271,43	--	--	--	--	--
71.929,02	100	--	--	--	--	71.929,02	--	--	--	--
-620.071,83	100	--	--	--	--	--	0,00	--	--	--
-340.253,53	100	--	--	--	--	--	--	0,00	--	--
113.233,75	100	--	--	--	--	--	--	--	113.233,75	--
130.390,01	100	--	--	--	--	--	--	--	--	130.390,01

14. INVENTARIO DE INMOVILIZADO

El detalle del inventario de bienes y derechos de la Fundación a 31 de diciembre de 2018 es el siguiente:

INVENTARIO INMOVILIZADO

Código	Denominación	Coste	Amort. Acum.	V.N.C. 2018
2806000	APLICACIONES INFORMATICAS	1.495,00	-1.495,00	0,00
2806001	ADOBE ACROBAT PROFESIONAL 7.0	570,00	-570,00	0,00
2806002	DESINSOFT BIO200 CICYT JULIO CORTIJO	7.053,43	-7.053,43	0,00
2806003	OFFICE HOME STUDENT DR. DIAZ LLOPIS OJO	86,12	-86,12	0,00
2806004	CONTAPLUS VERSION N.P.G.CONTABLE	629,00	-629,00	0,00
2806005	OFFICE HOME & STUDENT DR.DIAZ LLOPIS	86,12	-86,12	0,00
2806006	AULA VIRTUAL CURSO BASES TERAPEUTICAS	17.900,00	-17.900,00	0,00
2806007	APLICACIONES INFORMATICAS AS	756,00	-756,00	0,00
2806008	PROGRAMA INFORMATICO FUNDANET	77.510,78	-77.510,78	0,00
2806009	RED INFORMATIVOS	7.500,00	-7.500,00	0,00
2806010	ONCOFARMA PRESCRIPCION ELECTRONICA	53.725,52	-53.725,52	0,00
2806011	RED INFORMATIVOS 50%	7.500,00	-7.500,00	0,00
2806012	MODULOS ADICIONALES FUNDANET	17.992,42	-17.992,42	0,00
2806013	CONTAPLUS ELITE NUEVO	683,55	-683,55	0,00
2806014	MODULO VIMEDIX ABDOMINAL PAT. DIGEST.+ CARDIO	35.121,48	-35.121,48	0,00
2806015	UPGRADE KIT, IS 8523.49.5000-US (SOFTWARE LUMINEX)	3.880,50	-1.145,38	2.735,12
2807001	CIBERAULA HOSPITAL	86.585,16	-33.767,91	52.817,25
2807100	Bienes cedidos uso Diputación de Valenc	2.126.504,00	-895.364,99	1.231.139,01
2811000	LABORATORIO	153.231,81	-54.760,94	98.470,87
2811001	LABORATORIO FEDER 2007	497.181,49	-166.434,24	330.747,25
2811002	SALA BLANCA FUNDACIÓN	476.971,21	-132.376,28	344.594,93
2811012	MEJORAS DE INMOVILIZADO LABORATORIO	88.179,02	-40.918,91	47.260,11
2811004	REHABILITACIÓN LABORATORIO FUNDACION	76.972,12	-26.526,91	50.445,21
2811005	OBRA REHABILITACIÓN LABORATORIO 2	24.094,36	-9.394,82	14.699,54
2811006	ANIMALARIO CENTRO DE INVESTIGACIÓN	20.587,04	-6.318,67	14.268,37
2811007	REHABILITACION U. MAMA	60.179,85	-14.438,33	45.741,52
2811010	OBRA REHABILITACION LABORATORIO FEDER 08	28.157,08	-8.643,84	19.513,24
2811011	REHABILITACION ESTOMATOLOGIA	57.875,59	-13.022,10	44.853,49
2811013	REFORMA Y ADECUACION SALA UIC	53.824,65	-8.073,60	45.751,05
2811014	AMPLIACION DE INSTALACION EN LA UIC	17.293,62	-2.593,80	14.699,82
2812001	INTALACIÓN DE GASES EN FUNDACIÓN	4.051,88	-1.218,89	2.832,99
2812004	MAMAPARA Y BANCADA DERMATOLOGIA	3.978,78	-3.764,71	214,07
2812002	SPLIT CASSETTE CON BOMBA DE CALOR	4.997,29	-3.098,14	1.899,15
2812102	AIRES ACONDICIONADOS CASSETE HAIER AB12CS1ERA	3.120,82	-548,25	2.572,57
2813000	FRIGORIFICO LIEBHERR TP1410	271,69	-38,17	233,52
2813001	BASCULA DE BIOIMPEDANCIOMETRIA SECA MBCA	10.103,50	-1.300,79	8.802,71
2813002	FRIGORIFICO HISENSE 137L SIN CONGELADOR	245,52	-27,26	218,26
2813003	NANODROP ONE SPECTROPHOTOMETER PACKAGE ND-ONE-W	12.140,63	-915,62	11.225,01
2813004	MICROCENTRIFUGA ACCUSPIN MICRO 17R	2.966,02	-223,72	2.742,30

2813005	PACK CENTRIFUGA ST16R TX200 CLINICAL	6.677,45	-509,16	6.168,29
2813006	VORTEX PARA TUBOS 230V	580,77	-40,62	540,15
2813007	PCR DIGITAL QS3D DPCR PROFL	805,26	-4,08	801,18
2813008	SECUENCIADOR MASIVO S5 PLUS + ION CHEF	137.392,03	-629,75	136.762,28
2814001	TISSUELYSER APARATO FIS 2008 FUND	9.299,74	-9.299,74	0,00
2814002	SISTEMA MICRODISECCION LASER LEICA FIS	140.925,00	-140.925,00	0,00
2814003	CONTADOR PARTICULAS FUND	4.156,15	-4.156,15	0,00
2814004	APARATO FLUIDIGM FIS 2008	208.140,00	-208.140,00	0,00
2814005	CONGELADOR ANIMALARIO	250,86	-250,86	0,00
2814006	LUMINEX 200 IS FIS INFRAESTRUCTURAS	41.588,78	-41.588,78	0,00
2814007	BALANZA CON PESA FEDER 2007	1.840,00	-1.840,00	0,00
2814008	BIOANALIZADOR ELECTROFORÉTICO FIS INFRA	23.180,50	-23.180,50	0,00
2814018	AFERRIX ELPI KIT	3.198,41	-3.198,41	0,00
2814010	MICROSCOPIO QUIROFANO FEDER	2.982,23	-2.982,23	0,00
2814011	DUCHA LAVA OJOS	1.065,64	-1.065,64	0,00
2814012	OPTICAL EXCITATION FILTER/FUND	266,00	-266,00	0,00
2814013	EPHIOS ERG SYSTEMS/handheld battery /oj	7.720,00	-7.720,00	0,00
2814015	SECADORA ROPA SALA BLANCA	257,76	-257,76	0,00
2814016	COOXIMETRO MICRO MONITOR DR MATAIX	1.121,50	-1.121,50	0,00
2814017	CONGELADOR ONCOLOGIA	602,59	-602,59	0,00
2814019	BALANZA PLATAFORMA ANIMALARIO	130,00	-130,00	0,00
2814077	DISPOSITIVO MONITOR ON DAILY+ON DAILY COVER BLUE	46,51	-39,18	7,33
2814021	THERMOCICLADOR DE PRECISION FIS 2009	21.275,70	-21.275,70	0,00
2814022	SMALL APPARATUS FEDER 2007	3.422,00	-3.422,00	0,00
2814023	CONGELADOR GRUPO CORTIJO	343,96	-343,96	0,00
2814024	ASPIRADOR ELECTRICO/FEDER	2.589,00	-2.589,00	0,00
2814025	CAPNOGRAFO/FEDER	9.782,00	-9.782,00	0,00
2814026	MONITOR ELECTROCARDIOGRAMA	8.039,00	-8.039,00	0,00
2814027	RESPIRADOR QUIROFANO/FEDER	6.482,00	-6.482,00	0,00
2814028	MANTA HOMEOTERMICA/FEDER	3.151,00	-3.151,00	0,00
2814029	MESA CIRUJIA /FEDER	3.014,00	-3.014,00	0,00
2814030	SISTEMA DE ANESTESIA	4.923,00	-4.923,00	0,00
2814031	SE 6000140- BAÑO 12L(FEDER AFORA)	385,99	-385,99	0,00
2814032	SAI SALA BLANCA	9.483,96	-9.483,96	0,00
2814034	AGITADOR VELOCIDAD CICYT EMPAR	1.104,80	-1.104,80	0,00
2814035	SE 6000140 BAÑO 12 L(FEDER AFORA)	385,99	-385,99	0,00
2814036	CABINA FLUJO LAMINAR/FEDER	2.464,00	-2.464,00	0,00
2814037	CENTRIGUGA EBA 21(FEDER AFORA)	1.703,20	-1.703,20	0,00
2814038	ROTOR ANGULAR 12 PLAZAS (FEDER AFORA) T	601,88	-601,88	0,00
2814039	MICROSCOPIO INVERTIDO MD 36500000(FEDER	3.151,00	-3.151,00	0,00
2814040	MICROSCOPIO INVERTIDO MD 36500000(FEDER	3.151,00	-3.151,00	0,00
2814041	CAMARA IMAGEN +ADAPTADOR (FEDER AFORA)	1.161,20	-1.161,20	0,00
2814042	CAMARA IMAGEN +ADAPTADOR (FEDER AFORA)	1.161,20	-1.161,20	0,00
2814043	INCUBADOR GRUPO CORTIJO	6.943,00	-6.943,00	0,00
2814020	MICROLIFE WATCH BP HOME (TENSIOMETRO)	645,15	-570,68	74,47
2814045	PIPETA+PACK EPRESEARCH+RESEARCH CORTIJO	2.004,00	-2.004,00	0,00

2814046	PIPETA EPPENDORF	725,70	-725,70	0,00
2814047	ASPIRADOR C/FILTRO AGUA TIPO SD5500	270,00	-270,00	0,00
2814048	BAÑO TERMOSTATICO+TERMOMETRO+BANDEJA CU	1.638,43	-1.638,43	0,00
2814049	PIPETA J .CORTIJO	250,80	-250,80	0,00
2814050	PIPETEADOR FUND	463,00	-463,00	0,00
2814051	SISTEMA GENE CHIP 3000 PX FIS 2009	6.800,00	-6.800,00	0,00
2814052	SIST ACIDOS NUCLEICOS QUIACUBE QUIACE	20.500,00	-20.500,00	0,00
2814053	APPLIED BIOSYSTEMS HISPANIA SA	16.200,00	-16.200,00	0,00
2814057	SISTEMA AUTOMATIZAR EVO FIS 2009	36.423,00	-36.423,00	0,00
2814071	2 OFTALMOSCOPIOS (SERV OFTALMOLOGIA)	0,58	0,00	0,58
2814058	CONGELADOR LABO ONCOLOGIA	2.583,00	-2.583,00	0,00
2814074	IMAGENET OFTALMOLOGIA	25.066,45	-25.066,45	0,00
2814075	TONOMETRO ATT PRIMARIA	4.205,61	-4.205,61	0,00
2814059	TERMOMETRO DIGITAL LAB MOLECULAR	273,00	-273,00	0,00
2814060	JUEGO 7 MASAS	659,70	-659,70	0,00
2814061	2 SPLINT AIRE ACONDICIONADO	3.001,50	-3.001,50	0,00
2814062	TACOMETRO	588,00	-588,00	0,00
2814082	3 PROTOTIPOS APLICADORES	3.224,00	-3.224,00	0,00
2814063	ACCESORIO MICRO LASER	1.577,60	-1.577,60	0,00
2814064	EQUIPO ALBIRA	434.955,00	-434.955,00	0,00
2814093	GANMATECA CON MESA+MESA DE RESIDUOS	4.319,11	-4.319,11	0,00
2814094	EQUIPO ANESTESIA	5.240,00	-5.240,00	0,00
2814095	EQUIPO MEDIDA RADIACION	1.881,00	-1.881,00	0,00
2814096	CALIBRADOR+CAMARA+ACTIVIMETRO	10.121,00	-10.121,00	0,00
2814097	TERMOMETRO	204,00	-204,00	0,00
2814098	FILTRO DE EXCITACION OPTICA	303,00	-303,00	0,00
2814099	PIPETA ELECTRONIOCA HEMATOLOGIA	900,34	-900,34	0,00
2814105	CAMARA DIGITAL FLASH DR.BAGAN	1.016,10	-1.016,10	0,00
2814109	CENTRIFUGADORA ESTOMATOLOGIA	1.590,27	-1.590,27	0,00
2814119	CINTA DE ANDAR MOD. G6457	905,17	-905,17	0,00
2814125	ACCESORIO LUMINEX MSVMHTS06	177,36	-144,37	32,99
2814126	SISTEMA DE CALENTAMIENTO DE GELES	85,89	-63,57	22,32
2814127	TALLIMETRO PARA BASCULA	103,36	-73,32	30,04
2814128	NEVERA MOD. EKOFRIGOLAB	1.370,85	-1.028,40	342,45
2814129	SISTEMA DE REGISTRO DE TEMPERATURAS	510,77	-383,40	127,37
2814130	MATERIAL CLINICO UIC	15.252,37	-11.439,60	3.812,77
2814131	FEL ENCUADERNADORA MET 200ER	1.147,26	-706,98	440,28
2814132	DINAMOMETRO MANO ELECTRONICO	65,68	-40,30	25,38
2814133	PULSOMETRO RS300X	58,90	-34,80	24,10
2814134	A310 INVIPOX PULSIOXIMETRO DE DEDO	42,79	-24,88	17,91
2814135	MINI CENTRIFUGA SPROUT, 4 PLUGS + VORTEX MIXER	245,50	-44,48	201,02
2814136	MICROONDAS COCINA ORBENGOZO	44,99	-5,78	39,21
2815002	MANOREDUCTOR DIOX C.3BAR47-2462	1.142,82	-1.142,82	0,00
2815001	VITRINA ASPIRACIÓN GASES	7.152,77	-7.152,77	0,00
2815003	BOMBA MASTERFLEX	797,40	-797,40	0,00
2815004	CENTRIFUGA CON ROTOR BASCULANTE	4.350,70	-4.350,70	0,00

2815005	PIPETA RESARCH PRO MULTICANAL	1.548,00	-1.548,00	0,00
2815006	TERMOMIXER CONFORT, TUBOS PORTAOBJETOS	4.420,97	-4.420,97	0,00
2815008	ESPECTÓMETRO CICYT EMPAR LURBE FERRER	7.900,00	-7.900,00	0,00
2815009	ABX MICROS 60 OTP	8.130,51	-8.130,51	0,00
2815010	CESTILLOS FLEX PARA A-4-81	1.488,00	-1.488,00	0,00
2815012	EXTRACTOR AC.NUCLEICO LAB.GENÓMICO	17.177,00	-17.177,00	0,00
2815013	ANALIZ.GENETICO LAB. GENÓMICO	114.112,00	-114.112,00	0,00
2815014	PCR A TIEMPO REAL LAB. GENÓMICO	136.950,00	-136.950,00	0,00
2815015	EPPENDORF LABORATORIO GENÓMICO	8.953,27	-8.953,27	0,00
2815016	EQUIP.CTRO TERAPIA CELULAR -C	572.512,89	-572.512,89	0,00
2815017	CDAQ-9172-8SLOT USB-INFR CONSELLERIA	903,42	-903,42	0,00
2815018	TABLA DE LABORATORIO	2.236,56	-2.236,56	0,00
2815019	MIOGRAFO/SUB CONSELLERIA	18.900,00	-18.900,00	0,00
2815020	BOMBA PERISTALTICA MASTERFELX	1.589,50	-1.589,50	0,00
2815021	SAS FEDER FUNDACIÓN	11.999,50	-11.999,50	0,00
2815023	ESTERILIZADOR VAPOR+CHASIS+PL	64.888,00	-64.888,00	0,00
2815024	CARRO MANUAL DE CARGA LOTE1 FEDER	3.410,00	-3.410,00	0,00
2815025	AUTOCLAVE ESTERILIZADOR PEQUEÑO	30.566,00	-30.566,00	0,00
2815026	LAVADORA DESINFECTADORA FEDER	19.720,00	-19.720,00	0,00
2815027	LAVADORA DESINFECTADORA FEDER (1)	10.754,00	-10.754,00	0,00
2815028	LAVADORA DESINFECTADORA FEDER (2)	10.754,00	-10.754,00	0,00
2815029	LAVADORA DESINFECTADORA FEDER (3)	10.754,00	-10.754,00	0,00
2815030	DESCALCIFICADOR+OSMOSIS FEDER	12.365,00	-12.365,00	0,00
2815123	PADDLE 11130-000046 DETACHABLE ES	551,28	-446,22	105,06
2815036	SEÑALIZACION RECIBIDOR LOGOTIPO	3.742,48	-3.742,48	0,00
2815068	SISTEMA ANALISIS DNA RNA FIS 2009	160.725,00	-160.725,00	0,00
2815086	CABINA BIOLOGICA+MESA BIOLG MOLEC CLINI	7.273,00	-7.273,00	0,00
2815088	IMPRESORA CARDIO	644,80	-615,06	29,74
2815089	4 SPLIT AIRE ACONDICIONADO LABORATORIO	5.168,00	-5.168,00	0,00
2815090	ANILLO MAGNETICO PARA PLACA LAB BIOLG M	750,00	-750,00	0,00
2815099	8 AIRES ACONDICIONADOS + SUPLEMENTOS	7.833,00	-7.075,80	757,20
2815100	PANTALLA PROYECCION SERV REUMATOLOGIA	106,33	-97,26	9,07
2815102	IMPRESORA OFTALMOLOGIA	117,56	-117,56	0,00
2815103	ORDENADOR MACKBOOK CS LLORENS	1.268,22	-1.206,28	61,94
2815104	TELEFONO MOTOROLA	70,61	-67,53	3,08
2815108	CAMARA MICROSCOPIO	912,56	-830,35	82,21
2815109	3 MONITORES OMROM PEDIATRIA	625,56	-563,82	61,74
2815113	CAMARA MICROSCOPIO LABO BM,	912,56	-832,63	79,93
2815114	ESTABILIZADOR DE CORRIENTE	20,00	-17,83	2,17
2815116	CENTRIFUGA CULTIVOS	3.944,70	-3.517,60	427,10
2815119	CONGELADOR MICROBIOLOGIA	4.590,00	-4.016,25	573,75
2815120	REFRIGERADOR PROYECTO UIC	9.920,36	-8.506,17	1.414,19
2815121	CONGELADOR BEKO	300,00	-255,26	44,74
2815125	SOL 500 RF2 (SIMULADOR) +39123+4730	3.718,64	-2.174,38	1.544,26
2815126	MAQUINA HIELO IQ 135A PLAN RENOVE	2.453,80	-1.420,10	1.033,70
2815127	ADAPTADOR LAMPARA DE CULTIVOS UVACUBE 400	3.005,23	-1.704,80	1.300,43

2815128	ACONDICIONAMIENTO NUEVA FUNDACION (ANT.BIBLIO.)	9.257,16	-4.888,08	4.369,08
2812101	REFORMA SALA ISO-7 SEGUN OFERTA 40091/00-1.1	71.573,63	-44.436,72	27.136,91
2815129	PROYECTOR DE OPTOTIPOS Y CASCO BINOCULAR	5.844,94	-2.864,05	2.980,89
2815130	REFORMA ACONDICIONAMIENTO ED. SIMUL. QUIRURGICA	13.473,06	-6.165,49	7.307,57
2816000	MOBILIARIO 01- ARCHIVADORES	349,49	-349,49	0,00
2816001	FAX OLIVETTI 01	390,66	-390,66	0,00
2816002	CONGELADOR VERTICAL	352,58	-352,58	0,00
2816003	COMBI	447,41	-447,41	0,00
2816004	REFRIGERADOR 1 PUERTA	490,53	-490,53	0,00
2816005	CAJAS DE TRANSPORTE	2.585,76	-2.585,76	0,00
2816007	MONTAJE MOBILIARIO LAB ONCO	2.450,83	-2.450,83	0,00
2816008	ARCHIVADORES LAB ONCOLOGIA FUND	377,30	-358,44	18,86
2816084	PATAS NIVELADORES ALUMINIO VITAL TRAVESAÑO ALIMIN	895,94	-895,94	0,00
2816011	ARMARIO LABORATORIO (GRUPO CORTIJO)	707,86	-672,47	35,39
2816012	ARMARIO FUND	489,22	-474,07	15,15
2816015	FRIGORIFICO BALAY/CORTIJO	370,68	-370,68	0,00
2816016	COMBI ELECTRONICO NO FROT (JULIO PARRA)	559,48	-559,48	0,00
2816017	ARCHIVADORES HEMATOLOGIA	688,50	-688,50	0,00
2816018	TABLA DE LABORATORIO	241,00	-241,00	0,00
2816013	SILLAS COMEDOR FUND 20 UND	742,76	-722,00	20,76
2816020	MESA MICROSCOPIO FUNDACIÓN	199,00	-199,00	0,00
2816026	CAMILLA ELECTRICA+TABURETE DR.PONS	1.109,85	-1.109,85	0,00
2816024	SILLA+MESA +CAJONES (UIC RIDOCCI)	454,53	-454,53	0,00
2816029	ARMARIO 2 PUERTAS 370L ONCOLOGIA	7.968,57	-7.968,57	0,00
2816027	COMBINADOS NO FROSTJ.MIGUEL SORIA	481,90	-481,90	0,00
2816028	MICROONDAS JOSE MIGUEL SORIA	33,62	-31,94	1,68
2816040	ARMARIO METALICO CON PUERTAS CORREDERAS	180,44	-154,88	25,56
2816032	MOBILIARIO FEDER 6 MUEBLES AC	8.055,00	-8.055,00	0,00
2816033	RECIBIDOR DE ENTRADA FUNDACIÓN	4.138,66	-4.138,33	0,33
2816034	MOBILIARIO FEDER 3 MESAS DE TRABAJO	13.185,00	-13.185,00	0,00
2816035	MOBILIARIO FEDER 20 ESTANTERIAS	9.450,00	-9.450,00	0,00
2816036	ESTANTERIAS ACERO INOXIDABLE FEDER	8.960,00	-8.960,00	0,00
2816037	MESA LAVADO FEDER LOTE 1	5.399,00	-5.399,00	0,00
2816038	MODULO 3 CAJONES UIC	105,70	-105,05	0,65
2816041	MESA JUAN LLORENS	294,39	-294,39	0,00
2816042	ARMARIOS PASILLO Y BANCADA UIC	2.483,81	-1.587,67	896,14
2816043	MOBILIARIO AULAS EDIFICIO QUIRURGICO PLAN ADECUACI	15.233,49	-8.543,23	6.690,26
2816044	JUEGO PUERTAS V-C-APD+PUERTAS V-C-AP2 RED+TAPA CAN	222,31	-126,90	95,41
2816045	FANTOMAS PLAN DE ADECUACION EDIFICIO DE SIMULACION	101.339,97	-56.105,52	45.234,45
2816046	LAMPARA RODABLE LUCEA 50	1.516,12	-821,15	694,97
2816066	TABLERO TAPIZADO SOPORTE FUNDACION	162,35	-154,24	8,11
2816069	MOBILIARIO LABORATORIO FEDER	76.697,41	-76.697,41	0,00
2816070	MAMPARA WENGE RECIBIDOR	2.990,00	-2.990,00	0,00
2816071	MOBILIARIO OFIC FUNDACION	10.618,38	-10.618,38	0,00
2816073	CLASIFICADOR MONOBLOC 4 CAJ GRIS	209,00	-209,00	0,00
2816074	MESA LABORATORIO CONFORAMA	261,01	-261,01	0,00

2816078	MOBILIARIO UIC	676,84	-676,84	0,00
2816079	ARCHIVO ROTATIVO MOD. CONDOR UIC	32.654,59	-32.654,59	0,00
2816081	MESA TV MEDICOS GUINEA	51,94	-50,84	1,10
2816082	MESA ALUMINIO UIC	828,52	-828,52	0,00
2816019	RACK DE CONGELACION WILMUT FB544+CRIOBOX	925,16	-891,60	33,56
2816025	CAFETERA SISTEMA CAPSULAS	96,57	-86,11	10,46
2816086	MESA SALA DE JUNTAS DE LA UIC	500,00	-375,00	125,00
2816087	SILLA FIJA UIC	512,00	0,00	512,00
2816088	ARMARIOS PASILLO UIC	1.275,00	-956,40	318,60
2816089	CABINA SEGURIDAD CITOESTATICA + CAJA EXTRACCION	14.783,61	-9.929,92	4.853,69
2816090	NUEVO MOBILIARIO SALA BLANCA FONDOS UIC	17.735,77	-11.661,42	6.074,35
2816091	ZIP SILLA NARANJA (NUEVA SALA CEIC)	591,65	-384,40	207,25
2816092	ESTANTERIAS KUBOX NARANJA	648,40	-416,97	231,43
2816093	REFRIGERADOR LABORATORIO PREMIUM + PUERTA EXTERNA	4.552,71	-2.953,71	1.599,00
2816094	CONGELADOR ZLN300 BANDEJA PERFORADA INOX	3.176,30	-2.051,10	1.125,20
2816095	FILTRO ASPIRACION+ ESTANTE ADICIONAL	3.506,43	-2.257,23	1.249,20
2816096	CARRO ARTROMIC MODELO SERIE I	1.079,21	-693,84	385,37
2816097	CABINA MODELO CV-100 TELSTAR UIC	6.063,00	-4.049,76	2.013,24
2816098	BANCADAS DE TRABAJO NUEVO LABORATORIO DE COSMETICA	1.280,55	-804,28	476,27
2816099	SOPORTES BASCULANTES ESTANTERIAS UIC	623,27	-398,33	224,94
2816100	ARMARIO METALICO + BANDEJAS AULA EDIFICIO SIMULACI	586,90	-314,28	272,62
2816101	EQUIPAMIENTO NUEVA COCINA FUNDACION	479,29	-240,60	238,69
2816102	FREGADERO NUEVA COCINA	246,94	-124,10	122,84
2816103	ESTANTERIAS NUEVAS REFORMA ARCHIVO	1.515,97	-1.003,89	512,08
2816104	BAÑERA HIDROMASAJE LABORATORIO COSMETICA	3.693,90	-2.033,02	1.660,88
2816105	MUEBLES NUEVA COCINA FUNDACION	2.191,67	-1.086,68	1.104,99
2816106	SOPORTES LED-LCD MOD. 218	1.031,53	-499,71	531,82
2816107	MOBILIARIO UNIDAD DE TRATAMIENTO INTRAOCULAR	1.380,48	-594,55	785,93
2816108	SILLAS FAST ERGO BRAZOS	285,29	-91,65	193,64
2816109	MESA DE REUNION REDONDA +ARMARIO PERSIANA METALICO	397,60	-117,20	280,40
2816110	ROC SILLA OFICINA 907 NARANJA + ROC RD 917 RUEDAS	375,47	-83,57	291,90
2816111	TABURETE ELEVACION A GAS TOKIO, NEGRO	147,89	-32,89	115,00
2816112	SILLA FAST ERGO BRAZOS AZUL	92,83	-18,68	74,15
2816113	MESA MURAL DE LABORATORIO + TABURETE	2.287,87	-361,25	1.926,62
2816114	PHY ARMARIO CLASIFI 3 ESTANT. 160CM 925000	278,41	-29,88	248,53
2816115	ESCRITORIO MICKE	58,58	-3,12	55,46
2817179	ORDENADOR LG	810,27	0,00	810,27
2817001	ORDENADOR PANTALLA IMPRESORA -MIÑANA	1.290,00	-660,00	630,00
2817003	IPAD+WIFI	490,67	-490,67	0,00
2817005	EDNOTE 5 LICENCIAS	2.320,00	-2.320,00	0,00
2817006	PENTIUM 4 MODELO DELL + PANTALLA	996,00	-996,00	0,00
2817007	PROYECTOR VIDEO SANYO PLCSW-2	2.865,45	-2.865,45	0,00
2817008	LACIE 300712 EK GRABADORA DUAL	171,55	-171,55	0,00
2817009	EPSON B 11 B162131 CV PERFECT	111,21	-111,21	0,00
2817010	TDK CDR 80 CARE BOX DISCO DURO	15,51	-15,51	0,00
2817012	FAX FUNDACION	81,73	-0,13	81,60

2817014	DISCO DURO PORTATIL HITACHI 750GB + GP 1 AÑO	87,73	-87,73	0,00
2817018	SCANNER CDD MUSTEK 1800 USB NEGRO	507,37	-507,37	0,00
2817017	DISCO DURO+FUENTE ALIMENTACIÓN DR.MATA	225,03	-225,01	0,02
2817026	DISCO DURO MULTIMEDIA GRABADOR MODELO GIGATV HD825	125,34	-125,34	0,00
2817023	MONITOR IMPRESORA / JULIO CORTIJO	863,63	-863,63	0,00
2817024	IMPRESORA 3020 HP LASERJET	425,00	-425,00	0,00
2817025	ORDENADOR P4 JOSE MIGUEL SORIA/FUNDACIO	735,00	-735,00	0,00
2817015	PORTATIL APPLE JOSE MIGUEL PONS AMATE	3.735,72	-3.735,72	0,00
2817028	ORDENADOR ACTELION DR.CORTIJO	662,30	-662,30	0,00
2817030	VIDEO PROYECTOR EPSON EMP-82	1.237,58	-1.237,58	0,00
2817034	ORDENADOR (JOSE MIGUEL SORIA)	297,37	-297,37	0,00
2817036	FUENTE DE ALIMENTACION SAF JULIO CORTIJ	307,30	-307,30	0,00
2817037	HARDWARE, CAMARA, MONITOR SAF JULIO COR	2.683,16	-2.683,16	0,00
2817914	FAX FUNDACIÓN OLIVETTI	102,59	-19,69	82,90
2817046	SOFTWARE: COMPRESSOR 4 MOTION 5 FINAL CUT PRO X	271,71	-271,71	0,00
2817042	PC PENTIUM 4 FUNDACIÓN	945,26	-945,26	0,00
2817180	PC ORDENADOR P4 DESPACHO D.ECONOMICA	945,26	0,00	945,26
2817043	VIDEO PROYECTOR BENQ 2000 LUM	800,86	-800,86	0,00
2817181	ORDENADOR PERSONAL PDA DPTO.ECONOMICO	282,76	0,00	282,76
2817045	CAMARA JAI CVA33 SAF JULIO CORTIJO	3.424,21	-3.424,21	0,00
2817047	HARDWARE NI TARJETA PCIE 1429	2.485,00	-2.485,00	0,00
2817051	CUERPO NAYLON FUNDA/ INFRAEST.CONSELLER	176,50	-176,50	0,00
2817052	ORDENADOR FUND INFRAESTRUCTURAS	734,00	-734,00	0,00
2817054	GBOX QUIMIO ALTA RESOLUC. FIS INFRAESTR	103.497,20	-103.497,20	0,00
2817055	SISTEMA ANALISI BIOELECTRICA	4.732,50	-4.732,50	0,00
2817035	IMAC 27 PULGADAS OSCAR FABREGAT	1.809,48	-1.809,48	0,00
2817057	ORDENADOR/COMODATO SUSTITUYE	530,00	-530,00	0,00
2817058	SUPERFUSION BATH-COLEMAN CONSELLERIA	7.559,60	-7.559,60	0,00
2817059	TRANSDUCTOR-ELECTRODO-BOMBA	22.010,00	-22.010,00	0,00
2817060	THERMO-ELECTRON-CONGELADOR C	11.000,00	-11.000,00	0,00
2817061	APARATO ZEPTOSENS FIS INFRAESTRUCTURAS	180.000,00	-180.000,00	0,00
2817062	SMALL ANIMALL CONTROLLER (FEDER)	3.427,00	-3.427,00	0,00
2817066	DISCO DURO PROYECTO EUROPEO J.L.ALFONSO	275,00	-275,00	0,00
2817067	FAX CARDIOLOGIA	258,78	-232,91	25,87
2817069	HP LASERJET 2600N COLOR 6MB	175,00	-157,50	17,50
2817070	CPU+CBL+MULTI EPSON/LABO ONCO	425,70	-425,70	0,00
2817072	2UND IPAD+ WIFI	2.285,35	-2.285,35	0,00
2817019	APPLE BOOKA AIR 13 PULGADAS	1.381,90	-1.381,90	0,00
2817075	ORDENADOR CIRUGIA	1.159,00	-1.159,00	0,00
2817076	DISCO DURO +IMPRESORA	253,41	-253,41	0,00
2817077	ORDENADOR CARDIOLOGIA	550,00	-550,00	0,00
2817071	IMPRESORA	196,17	-187,79	8,38
2817079	ORDENADOR INTRAMURAL	1.443,20	-1.443,20	0,00
2817080	ORDENADOR+TARJETA	1.497,32	-1.497,32	0,00
2817081	PROYECTOR+PANTALLA ICTUS	2.704,31	-2.704,31	0,00

2817088	DISCO DURO PEDIATRIA	61,18	-61,18	0,00
2817073	ORDENADOR ENTRADA	515,00	-515,00	0,00
2817074	DISCO DURO BIOLOGIA MOLECULAR	97,43	-97,43	0,00
2817092	WII FIIT	90,78	-90,78	0,00
2817093	PLACA+ PROCESADOR	379,61	-379,61	0,00
2817094	PROYECTOR BOLSILLO	274,69	-274,69	0,00
2817095	ORDENADOR UIC	595,00	-595,00	0,00
2817098	VIDEOCONSOLA PEDIATRIA	160,34	-160,34	0,00
2817101	DISCO DURO CIRUGIA	399,00	-399,00	0,00
2817102	IMPRESORA CIRUGIA	165,63	-165,63	0,00
2817103	DISCO DURO CIRUGIA	223,00	-223,00	0,00
2817114	ORDENADOR PROYECTO AIEMHS	1.271,19	-1.271,19	0,00
2817107	DISCO DURO LABO MIÑANAS	120,06	-120,06	0,00
2817109	IMPRESORA JL ALFONSO	97,43	-97,43	0,00
2817110	PANTALLA PLANA CIRUGIA	714,66	-714,66	0,00
2817112	IMPRESORA DE ETIQUETAS BIOBANCOS	830,00	-830,00	0,00
2817113	SOFTWARE+MODEM+SONDA+TRANSMISOR BIOBANCO	1.642,00	-1.642,00	0,00
2817117	ORDENADOR XTREM CORE DUO FORMACION	607,60	-607,60	0,00
2817922	PENDRIVE USB 16GB	30,71	-30,06	0,65
2817924	IPAD WIFI 4GB NEGRO	719,36	-704,15	15,21
2817925	DISCO DURO 1TB	120,34	-117,80	2,54
2817011	ORDENADOR PORTATIL TOSHIBA	864,90	-846,61	18,29
2817927	ORDENADOR PAVILION + FUNDA	662,24	-648,24	14,00
2817921	IPAD 16GB WIFI BLANCO	414,70	-414,70	0,00
2817928	3 ORDENADORES PORTATILES TOSHIBA + 3 RATONES	1.120,80	-1.097,10	23,70
2817929	EBOOK ARCHOS 70D E READER	164,32	-160,84	3,48
2817118	DISCO DURO E SEAGATE BACKUP 1TB	76,17	-76,17	0,00
2817120	DISCO DURO ULTRA 2.5TB SLV	110,18	-110,18	0,00
2817121	MEMORIA TOSHIBA USB 64 GB	212,59	-212,59	0,00
2817122	DISCO EXT TOSHIBA 2,5 TB GODOY	420,93	-420,93	0,00
2817108	MAC BOOK PRO 13 PULGADAS PARA INVESTIGACION Y DOCE	1.638,02	-1.638,02	0,00
2817123	DISCO DURO HDD TOSHIBA STORE BASICS 1TB	68,95	-68,95	0,00
2817124	DISCO DURO MYPASSPORT ULTRA 1TB/2.5 TITAN	58,45	-58,45	0,00
2817125	MANDO TARGUS PRESENTADOR AMP13EU	63,52	-63,52	0,00
2817932	E.P.I. UIC	552,53	-552,53	0,00
2817126	SCANNER MUSTKE CCD 80MM	1.572,05	-1.505,61	66,44
2810127	MONITOR+TECLADO+RATON TRASLADO FUNDACION	1.084,97	0,00	1.084,97
2817127	MONITORES HP231EI LCD 23"	416,79	-416,79	0,00
2817128	DISCO DURO HDD WD CAVIAR BLUE 500GB	172,19	-172,19	0,00
2817933	MACBOOK AIR CI5 1.3GB	1.031,38	-1.031,38	0,00
2817129	MONITOR MEDICION DE PESO Y GRASA CORPORAL ENDOCRIN	63,30	-63,30	0,00
2817130	CAMARA FOTOGRAFICA CANON EOS700D CONSORCIO	742,72	-742,72	0,00
2817132	PC DELL LATITUDE 3340 CORE I5 4GB	595,18	-595,18	0,00
2817133	ORDENADOR PORTATIL MAC BOOK PRO 15"	2.759,90	-2.759,90	0,00
2817934	PROYECTOR EPSON EB-1410 WI	2.000,00	-1.962,47	37,53
2817134	DISCO DURO EXTERNO NAS IOMEGA IX2	380,25	-374,10	6,15

2817135	PIZARRA DIGITAL MEDICINA INTERNA	1.355,70	-1.328,22	27,48
2817136	MONITOR LED HD PARA ECOGRAFIAS	264,19	-258,68	5,51
2817137	PORTATIL LENOVO G50-45/E1-6010 +DISCO DURO WESTERN	285,88	-278,96	6,92
2817138	CAMARA SEGURIDAD DOMO FULL HD+GRABADOR DVD DE 4 CA	1.589,48	-1.489,95	99,53
2817139	CARRO IORDER MMO 1100 24 PORT. 36 NETB	850,49	-776,12	74,37
2817140	CAMARA DE FOTOS CANON POWERSHOT SX700HS	589,94	-535,44	54,50
2817141	PROYECTOR EPSON 2700+MONITOR TOSHIBA VGA+PIZARRA D	30.033,10	-27.134,13	2.898,97
2817142	ORDENADORES PORTATILES TOSHIBA SATELLINTE PRO L850	32.899,55	-30.037,74	2.861,81
2817143	CAMARA DE VIDEO WOXTER ST26-010 + CABLE. MUL. HDMI	106,93	-95,13	11,80
2817144	ORDENADOR PERS. MACBOOK AIR 13" + M3 DISCO DURO EX	1.055,87	-934,95	120,92
2817145	PC MESA LENOVO M83TPM SFF + MONITORES	27.467,20	-24.434,13	3.033,07
2817146	TABLET 7W FIRST	125,47	-110,25	15,22
2817147	PENDRIVE DUAL STICK GMOBI	58,86	-51,52	7,34
2817148	ORDENADOR MBP 13 INCH I5/8GB/128GB	1.270,59	-1.107,27	163,32
2817149	PCLTE LIGHTCYCLER 2.0.	39.227,65	-34.160,60	5.067,05
2817150	PC ASUS DW060H 13,3 I3 4GB	57,00	-49,51	7,49
2817151	CAMARA DIGITAL LEICA DFC450C	4.392,48	-3.803,76	588,72
2817152	ORDENADOR HP 350 GB I3 5010U	559,69	-471,08	88,61
2817153	TV HISENSE 55K390 55" LED FHD SMART TV	1.620,05	-1.351,13	268,92
2817154	FLUOROSCAN INSIGHT 2 REFURBISHED	35.366,77	-29.423,27	5.943,50
2817155	DISCO DURO TOSHIBA HD CANVIO HDTB320EK3VCA	110,58	-90,98	19,60
2817156	DISCO DURO SAMSUNG M3 PORT. EXT. HARD.	42,02	-34,74	7,28
2817157	ORDENADOR SURFACE PRO 3 125GB I5	947,17	-766,90	180,27
2817158	CAMARA FOTOGRAFICA DIGITAL	407,47	-329,90	77,57
2817159	MAC BOOK PRO 13.3 256GB	3.250,29	-2.611,40	638,89
2817160	DISCO DURO TOSHIBA HDTH310EL3AA CANVI	55,57	-44,76	10,81
2817161	PORTATIL HP 15-R247NS	500,31	-401,56	98,75
2817162	ORDENADOR DELL nserie B2F8963	1.148,26	-912,96	235,30
2817163	DISCO DURO SAMSUNG 850 EVO 500GB	214,87	-170,99	43,88
2817164	PORTATIL HP 15-R247NS L. FACILA	594,15	-452,24	141,91
2817165	APPLE PENCIL+IPAD PRO+SMART COVER+ ADAPATADOR	3.607,18	-2.707,91	899,27
2817166	DISCOS DUROS SANDISK CONNECT WIRELESS STICK 128GB	204,49	-149,66	54,83
2817167	TECLADO IPAD SMART KEYBOARD-ZML	452,19	-330,94	121,25
2817168	TARJETA MEMORIA SANDISK 123860 CF ULT	42,09	-30,89	11,20
2817169	TOSHIBA HD CANVIO DISCO DURO EXTERNO 1TB	119,41	-72,21	47,20
2817970	DELL OPTIPLEX 3040 SFF CORE I5 8GB RAM	2.068,37	-1.107,49	960,88
2817170	DISCO DURO SEAGATE ST2000DM001 2TB, 3,5", 64MG	54,69	-29,30	25,39
2817172	MAC MINI 2.8GHZ/8GB/1TB FUSION-SPP	925,43	-489,68	435,75
2817173	PORTATIL APPLE MBPRO015 RET GRIS QCI7	2.796,72	-1.406,24	1.390,48
2817174	I-PRO PRO WIFI 128 GB GRIS	1.241,83	-624,32	617,51
2817175	RLL GRUNDING RADIO CD MP3 USB MOD. RR3720 GRI	133,58	-63,14	70,44
2817176	MBPRO13 GRIS TBAR I5 2,9GHZ/8G + AIRPORT TIME CAPS	2.155,25	-1.019,30	1.135,95
2817177	LENOVO TP 13 20G I5 6200 8GB 256SSD 13.3 W1	780,28	-337,62	442,66
2817178	MBPRO13 GRIS TBAR I5 2,9 GHZ/16 + APPLECARE PP MB/	2.628,92	-1.079,06	1.549,86
2817971	IMPRESORA BROTHER DCP-L2520DW MULTIFUNCION	98,03	-39,39	58,64
2817182	TABLET SAMSUNG GALAXY A16 T580+ FUNDA EVITTA STAND	198,63	-74,30	124,33

2817183	DISCO DURO SAMSUNG SSD 500GB 2.5" SATA MZ-75E500B/	160,81	-53,93	106,88
2817184	DISCO DURO LACIE D2 PARA MAC Y PC 4TB	219,71	-73,73	145,98
2817185	DISCO DURO LACIE PORSCHE DESIGN+ SANDISK ULTRA + M	239,19	-79,68	159,51
2817972	PORTATIL MACBOOK DELL ULTRASHARP + TECLADO	1.110,95	-301,59	809,36
2817973	APPLE MACBOOK PRO 13" + CANON DIGITAL DISCO DURO	1.229,36	-333,78	895,58
2817974	NEW COOL PC GAMER XV I7	2.353,36	-607,92	1.745,44
2817186	IPAD PRO 10,5" 256GB WIFI GRIS + ACCESORIOS	969,78	-197,21	772,57
2817187	MONITOR HERO DUET SYSTEM W/MULTIPLE CABLES	5.094,05	-1.220,53	3.873,52
2817188	CAMARA DE FOTOS COMPACTA DE 20.2MP SONY DSCRX100	594,13	-141,10	453,03
2817189	PORTATIL MSI PE72 7RD-1039 I7-7700HQ 16GB	1.206,27	-278,11	928,16
2817190	NEW IPAD 128GB CEL ORO	458,94	-78,72	380,22
2817191	NEW IPAD 32GB WIFI GRIS ESPAC	562,97	-96,57	466,40
2817192	PORTATIL MB12 ORO I5 1,3GHZ/8GB/AF512/I	1.344,09	-230,51	1.113,58
2817193	VIDEO PROYECTOR EPSON EB-2065+PANTALLA PROYECCION	2.272,94	-351,99	1.920,95
2817194	MONITOR DELL 22:P2217H LCD FULL HD+SOPORTE MESA	1.002,68	-141,35	861,33
2817195	PORTATIL LENOVO THINKPAD 13-I3-7100U 8GB	727,43	-94,98	632,45
2817196	ORDENADOR FIJO DE MESA HWP 290 G1 I5	590,49	-72,98	517,51
2817197	MONITOR LG 19,5" 20MP38HQ-B	98,95	-12,26	86,69
2817198	IMPRESORA CNN MULTF. PIXMA MG2550S 0727C006BA	30,82	-3,76	27,06
2817199	KSG TECLADO VALUKEYBOARD + KSG RATON VALUMOUSE	32,77	-3,70	29,07
2817200	ORDENADOR FIJO INTEL CORE I7-4771 AULA VIRTUAL	2.954,81	-2.612,17	342,64
2817201	CAMARA DE MANO HD CON TRIPODE, BOLSA Y KIT + TARJE	6.317,18	-5.590,27	726,91
2817202	DISCO DURO TOSHIBA CANVIO BASICS 2TB	84,81	-2,67	82,14
2817203	CAMARA DE VIDEO PANASONIC HC-VX1EG 4K n°dl8ca	727,73	-23,83	703,90
2817204	CAMARA DE FOTOS SONY DSCRX100	284,56	-32,05	252,51
2817205	CAMARA DE FOTOS DSCRX100	321,77	-22,08	299,69
2817206	AURICULARES BEATS EP ML992ZM BLACK	110,81	-1,92	108,89
2817207	MAC MINI DC I5 3GHZ/8GB/AF256G + CANON LPI	938,76	-8,45	930,31
2811708	SISTEMA FLASH SONY HVL45RM + PROTECTOR PANTALLA	338,71	-4,32	334,39
2817208	CONJUNTO OBJETIVOS SONY PARA CAMARA FOTOGRAFICA	1.376,42	-17,28	1.359,14
2817209	SONY ALPHA ILCE7M3 - CAMARA DE 24.2	1.830,42	-22,86	1.807,56
2817210	TECLADO IPAD PRO 12.9 SMART KEYBOARD FOLIO-ESP	185,93	-2,34	183,59
2817211	IPAD PRO 12.9 WIFI CEL 512GB PLATA + APPLE PENCIL	1.523,12	-13,78	1.509,34
2817999	3 DISCO DURO CR.VII GODOY	582,21	-582,21	0,00
2819001	DESTRUCTORA	295,00	-285,91	9,09
2819002	DISCO DURO SAMSUNG S2	94,02	-79,68	14,34
2819004	SAI NILOX EASY INTERACTIVE (ALCOM)	55,04	-40,60	14,44
2819010	PACKAGE 70507-000123 LP20E AHA 2005 ES	5.203,44	-4.252,49	950,95
2819006	ESQUIASCOPIO DE HENDIDURA HEINE BETA	895,51	-895,51	0,00
2819007	PORTAPLANOS 80MM	18,82	-18,82	0,00
2819008	PLACA ROTULADA ACERO INOXIDABLE EDIF. DOCENTE	1.771,96	-1.771,96	0,00
2819009	LLAVES NORMAL Y SEGURIDAD UIC	6,79	-6,79	0,00
2819011	CARPETAS COLGANTES ARMARIO ARCHIVADOR	46,84	-46,84	0,00
2819012	MONITOR FIT BIT ZIP BLACK FB103C	767,96	-767,96	0,00
2819013	17NXGCEI03001 SAI NILOX EASY INTERACTIVE1040VA520W	60,33	-35,16	25,17
2819014	PESAPERSONAS MEDICA DE ROMANA UIC	488,73	-488,73	0,00

2819015	SEGUNDO JUEGO LLAVES NORMALES Y DE SEGURIDAD UIC	23,38	-23,38	0,00
2819016	KR-1 REFRACTO KERATOMETRO+MESA ELEVADORA	5.834,02	-5.834,02	0,00
2819017	SISTEMA DE MULTIPLE OBSERVACION DE DIEZ CABEZALES	13.361,98	-13.361,98	0,00
2819018	FOTOFOROS USO SERVICIO CADIOLOGIA	2.192,73	-2.192,73	0,00
2819019	ESTERILIZADOR STATICT	5.527,50	-5.527,50	0,00
2819020	PAN RETINAL 2.2. CLEAR+LENTE VOLK V78C+BLEFAROSTAT	618,27	-600,22	18,05
2819021	BLEFAROSTATO KRATZ-BARAQUER	719,86	-657,75	62,11
2819022	PROYECTOR DE OPTOTIPOS CR-615 R CON MANDO A DISTAN	1.324,57	-1.216,24	108,33
2819023	PACK MIRROR UNIVERSAL + LENTE 90D CLEAR	748,65	-673,40	75,25
2819024	LENTE HR WIDE FIELD	676,97	-607,24	69,73
2819025	ACELEROMETRO ACTIGRAPH WGT3X-BT + SOFTWARE	3.871,82	-3.454,97	416,85
2819026	EQUIPO EYEZOOM TITANIUM VICTORY	4.357,13	-3.618,81	738,32
2819027	RELOJ AVISADOR DIGITAL 70006	34,54	-28,36	6,18
2819028	DESHUMIFICADOR DOM. MUNDOCLIMA 20E	692,65	-559,38	133,27
2819029	CENTRIFUGA 5430 230V/50HZ EU-PLUG	3.382,75	-2.701,36	681,39
2819030	CABINA PARA PCR CON RECIRCULACION VCT/T-AR	1.492,69	-1.179,82	312,87
2819031	MICROSCOPIO DE LABORATORIO LEICA PARA EXAMEN DIREC	5.866,80	-4.404,35	1.462,45
2819032	CASCO VANTAGE PLUS WIRELESS + ACCESORIOS	3.318,49	-2.445,20	873,29
2819033	CENTRIFUGA VWR MEGA STAR 1.6 PACKAGE + ADAPTER SET	5.612,10	-2.821,68	2.790,42
2819034	DERMATOSCOPIO DL 200HR	825,20	-359,19	466,01
2819035	FRIGORIFICO SCHNEIDER SFES2401 143 2P ANCHO 54	186,69	-75,08	111,61
2819036	TERMOAGITADOR+BLOQUE MICROPLACAS Y TUBOS	1.814,00	-729,35	1.084,65
2819037	ABEJA BUZZY MINI HEALTHCARE	462,89	-171,88	291,01
2819038	ECOGRAFO HITACHI ALOKA F37 DEMO + UST 5413 SONDA	16.710,30	-4.281,96	12.428,34
Total		7.867.307,83	-5.113.256,86	2.754.050,97

DEUDORES COMERCIALES Y OTRAS CUENTAS A COBRAR

Código	Denominación	Apertura	Debe	Haber	Saldo	AJUSTES	SALDO FINAL
4.300.004	ROCHE FARMA	25.652,91	0,00	0,00	138.496,95	108.783,43	29.713,52
4.300.007	FUNDACION PARA LA FORMACION E INVEST. SANITARIA	0,00	0,00	0,00	1.200,00	1.200,00	0,00
4.300.008	PFIZER S.A.	1.485,50	0,00	0,00	8.021,13	2.601,50	5.419,63
4.300.015	IQVIA RDS SPAIN, S.L.	363,00	0,00	0,00	37.378,11	36.773,11	605,00
4.300.018	PHARMACEUTICAL RESEARCH ASSOCIATES SAU	0,00	0,00	0,00	1.210,00	1.210,00	0,00
4.300.024	BAYER HISPANIA S.L.	5.505,50	0,00	0,00	57.904,54	46.234,09	11.670,45
4.300.026	NOVARTIS FARMACEUTICA S.A.	41.167,57	0,00	0,00	252.239,77	233.463,86	18.775,91
4.300.028	BIOGEN IDEC IBERIA,S.L.	0,00	0,00	0,00	3.630,00	3.630,00	0,00
4.300.030	LILLY SA	-0,06	0,00	0,00	3.973,92	3.973,98	-0,06
4.300.036	GRUPO ESPAÑOL DE INVESTESTIGACIÓN EN SARCOMAS	0,00	0,00	0,00	822,78	822,78	0,00
4.300.040	BRISTOL-MYERS SQUIBB, INTERNATIONAL CORPORATION BM	31.604,35	0,00	0,00	63.813,70	63.813,70	0,00
4.300.045	ASTRAZENECA	0,00	0,00	0,00	6.475,00	6.475,00	0,00
4.300.049	ABBOT LABORATORIOS,S.A.	363,00	0,00	0,00	15.968,00	15.968,00	0,00
4.300.050	SANOFI-AVENTIS, S.A.	9.692,10	0,00	0,00	32.847,10	32.242,10	605,00
4.300.051	GLAXOSMITHKLINE	4.235,00	0,00	0,00	235.737,89	230.292,89	5.445,00
4.300.052	PANAVALA	0,00	0,00	0,00	650,00	650,00	0,00
4.300.054	JANSSEN CILAG S.A.	13.429,00	0,00	0,00	189.942,02	134.224,77	55.717,25

4.300.058	TRIAL FORM SUPPORT SL	604,99	0,00	0,00	61.687,71	61.687,72	-0,01
4.300.060	ICON CLINICAL RESEARCH LTD	6.061,76	0,00	0,00	32.979,42	32.479,42	500,00
4.300.066	BOEHRINGER INGELHEIM ESPAÑA SA	14.259,35	0,00	0,00	69.109,67	69.109,67	0,00
4.300.069	CONSELLERIA DE SANIDAD	65.416,67	0,00	0,00	196.249,93	130.833,34	65.416,59
4.300.080	CHILTERN INTERNACIONAL SPAIN	10.574,90	0,00	0,00	12.147,90	11.179,90	968,00
4.300.085	AMGEN SA	0,00	0,00	0,00	8.691,43	8.691,43	0,00
4.300.090	COVANCE INC	500,00	0,00	0,00	1.000,00	1.000,00	0,00
4.300.095	GLOBAL BUSINESS TRAVEL ESPAÑA, S.L.	0,00	0,00	0,00	3.660,00	3.660,00	0,00
4.300.099	MEDTRONIC IBERICA SA	2.420,00	0,00	0,00	23.008,00	23.008,00	0,00
4.300.103	NOVO NORDISK SA	0,00	0,00	0,00	23.897,53	23.897,53	0,00
4.300.109	ASTELLAS PHARMA, S.A	0,00	0,00	0,00	17.125,13	17.125,13	0,00
4.300.143	AEC-GESIDA/SEIMC	0,00	0,00	0,00	110.110,00	110.110,00	0,00
4.300.144	FUNDACION CASA DEL CORAZON	363,00	0,00	0,00	2.057,00	1.694,00	363,00
4.300.145	UCB LATE STAGE LIMITED	800,00	0,00	0,00	12.920,30	12.920,30	0,00
4.300.150	UNIVERSIDAD DE VALENCIA	190,68	0,00	0,00	6.512,93	6.512,93	0,00
4.300.151	PIVOTAL S.L	1.645,60	0,00	0,00	9.026,60	6.001,60	3.025,00
4.300.161	ADKNOMA HEALTH RESEARCH SL	0,00	0,00	0,00	3.146,00	3.146,00	0,00
4.300.167	MAPI S.A.S.	2.872,60	0,00	0,00	7.566,56	7.566,56	0,00
4.300.172	CRISTINA SABATER ABAD	0,00	0,00	0,00	1.275,00	1.275,00	0,00
4.300.176	LABORATORIOS LETI	0,00	0,00	0,00	3.025,00	0,00	3.025,00
4.300.180	HOSPITAL UNIVERSITARIO DE LIMOGES	0,00	0,00	0,00	21.127,36	9.235,80	11.891,56
4.300.185	EUROPEAN THORACIC ONCOLOGY PLATFORM (ETOP)	0,00	0,00	0,00	4.000,00	4.000,00	0,00
4.300.200	GILEAD SCIENCIES, S.L	0,00	0,00	0,00	245.156,96	31.698,00	213.458,96
4.300.204	INC RESEARCH SPAIN S.A.	500,00	0,00	0,00	51.705,83	46.980,43	4.725,40
4.300.206	BIOTRONIK SE & CO	300,00	0,00	0,00	3.350,00	3.350,00	0,00
4.300.207	FUNDACION HOSPITAL LA PAZ	0,00	0,00	0,00	605,00	605,00	0,00
4.300.209	MUNDIPHARMA PHARMACEUTICALS	0,00	0,00	0,00	12.750,00	12.750,00	0,00
4.300.210	IQVIA INFORMATION S.A.	605,00	0,00	0,00	3.823,60	3.823,60	0,00
4.300.212	UCB BIOSCIENCIES	0,00	0,00	0,00	329,10	329,10	0,00
4.300.218	AMS ADVANCED MEDICAL SERVICES, GMBH	0,00	0,00	0,00	300,00	300,00	0,00
4.300.233	MERCK SHARP&DHOME DE ESPAÑA	34.242,05	0,00	0,00	184.323,26	183.113,26	1.210,00
4.300.236	FUNDACION ECO	0,00	0,00	0,00	1.210,00	1.210,00	0,00
4.300.237	MERCK S.L	0,01	0,00	0,00	20.860,41	20.860,40	0,01
4.300.238	SYSMEX ESPAÑA S.L.	0,00	0,00	0,00	962,97	0,00	962,97
4.300.248	PHARMACEUTICAL PRODUCT DEVELOPMENT, SL	363,00	0,00	0,00	49.294,72	49.294,72	0,00
4.300.253	FERRER INTERNACIONAL, S.A	0,00	0,00	0,00	1.210,00	1.210,00	0,00
4.300.260	GILEAD SCIENCE INC	1.000,00	0,00	0,00	33.755,18	32.755,18	1.000,00
4.300.301	PSI CRO AG	13.394,44	0,00	0,00	14.289,16	14.289,16	0,00
4.300.331	GRUPO ESPAÑOL DE CÁNCER DE PULMÓN	0,00	0,00	0,00	95.669,35	65.623,45	30.045,90
4.300.341	ALLERGAN LIMITED	0,00	0,00	0,00	4.924,70	4.424,70	500,00
4.300.362	QUINTILES, LTD (UK)	0,00	0,00	0,00	500,00	0,00	500,00
4.300.363	PHARMACOECONOMICS OUTCOMES RESEARCH IBERICA	605,00	0,00	0,00	14.102,55	14.102,55	0,00
4.300.364	GRUPO ESP. ESTUD. TRATAM. Y OTRAS ESTR. (SOLTI)	0,00	0,00	0,00	4.612,52	4.612,52	0,00
4.300.365	FUNDACION DE LA COMUNIDAD VALENCIANA DE NEUMOLOGÍA	1.960,00	0,00	0,00	20.420,00	18.920,00	1.500,00
4.300.366	GRUPO ESPAÑOL DE INVESTIGACIÓN EN CÁNCER DE MAMA (605,00	0,00	0,00	3.136,82	3.136,82	0,00

4.300.367	BAYER HEALTHCARE, AG	0,00	0,00	0,00	32.438,76	500,00	31.938,76
4.300.368	GRUPO ESPAÑOL TRATAMIENTO TUMOR CABEZA Y CUELLO	0,00	0,00	0,00	4.719,00	4.719,00	0,00
4.300.381	NUTRICIA, S.R.L	0,00	0,00	0,00	15.000,00	15.000,00	0,00
4.300.383	VIAJES PACIFICO, S.A.	0,00	0,00	0,00	3.625,00	3.625,00	0,00
4.300.385	KANTAR HEALTH SAU	0,00	0,00	0,00	3.160,04	3.160,04	0,00
4.300.386	PHARM OLAM INTERNACIONAL	0,00	0,00	0,00	200,00	200,00	0,00
4.300.395	GRUPO ESPAÑOL MULTIDISCIPLINAR DE MELANOMA	0,00	0,00	0,00	12.965,15	12.965,15	0,00
4.300.412	PAREXEL INTERNATIONAL LIMITED	500,00	0,00	0,00	8.586,82	8.086,82	500,00
4.300.413	ST MICHAEL'S HOSPITAL	0,00	0,00	0,00	759,85	759,85	0,00
4.300.419	FAES FARMA	0,00	0,00	0,00	1.150,00	1.150,00	0,00
4.300.437	PPD GLOBAL LIMITED	0,00	0,00	0,00	12.504,70	12.504,70	0,00
4.300.440	LABORATORIOS MENARINI S.A.	15.795,00	0,00	0,00	17.005,00	15.795,00	1.210,00
4.300.441	INTERCEPT PHARMACEUTICAL INC	0,00	0,00	0,00	25.800,12	25.800,12	0,00
4.300.442	CELGENE, S.L. UNIPERSONAL	0,00	0,00	0,00	30.890,00	30.890,00	0,00
4.300.443	FUNDACION UNIVERSIDAD FRANCISCO DE VITORIA	63.250,00	0,00	0,00	63.250,00	63.250,00	0,00
4.300.444	INC RESEARCH UK	4.511,43	0,00	0,00	15.843,16	14.843,16	1.000,00
4.300.445	CELGENE INTERNATIONAL II SARL	500,00	0,00	0,00	4.908,12	4.908,12	0,00
4.300.446	DURVIZ, S.L.	0,00	0,00	0,00	2.178,00	2.178,00	0,00
4.300.470	MTRAP INC	530,00	0,00	0,00	3.457,84	3.415,84	42,00
4.300.476	NOVELLA CLINICAL	500,00	0,00	0,00	1.000,00	1.000,00	0,00
4.300.478	FUNDACION PIEL SANA DE LA AEDV	0,00	0,00	0,00	3.702,60	3.702,60	0,00
4.300.479	J.P.VACLENCIA ASOCIACION ESPAÑOLA CONTRA EL CANCER	0,00	0,00	0,00	40.000,00	40.000,00	0,00
4.300.481	ALLAKOS INC	0,00	0,00	0,00	11.268,17	11.268,17	0,00
4.300.483	FUNDACION PARA LA INNOVACION Y LA PROSPECTIVA EN S	0,00	0,00	0,00	13.944,00	13.944,00	0,00
4.300.492	MEDICA SCIENTIA INNOVATION RESEARCH (MEDSIR)	0,00	0,00	0,00	5.424,82	3.509,00	1.915,82
4.300.494	LOURDES ROSALYNN TORRES PEÑA	0,00	0,00	0,00	600,00	600,00	0,00
4.300.496	JOSE MIGUEL RAMOS DURAN	0,00	0,00	0,00	350,00	350,00	0,00
4.300.497	SANDRA SANTARUFINA MARTINEZ	0,00	0,00	0,00	700,00	700,00	0,00
4.300.501	ANTONIA SONIA SALAS DIAZ	0,00	0,00	0,00	1.200,00	1.200,00	0,00
4.300.505	ANGEL ALOIS OSORIO MANYARI	0,00	0,00	0,00	600,00	600,00	0,00
4.300.512	LABORATORIO ARAGO, S.L.	0,00	0,00	0,00	1.200,00	1.200,00	0,00
4.300.513	SERMES PLANIFICACION, S.L.	968,00	0,00	0,00	1.875,50	968,00	907,50
4.300.516	TRIALANCE SCCL	0,00	0,00	0,00	605,00	605,00	0,00
4.300.518	CARLA NAVARRO MORATALLA	350,00	0,00	0,00	2.000,00	2.000,00	0,00
4.300.519	FUNDACION RAMON DOMINGUEZ	363,00	0,00	0,00	726,00	726,00	0,00
4.300.520	GE HEALTHCARE, LTLD	2.780,00	0,00	0,00	7.895,00	7.895,00	0,00
4.300.521	ROXAL MEDICINA ESPAÑA	0,00	0,00	0,00	8.228,00	8.228,00	0,00
4.300.523	DRUGS FOR NEGLECTED DISEASES INITIATIVE (DNDI)	0,00	0,00	0,00	65.648,46	65.648,46	0,00
4.300.524	APPLIED MEDICAL EUROPE B.V.	0,00	0,00	0,00	1.150,00	1.150,00	0,00
4.300.525	FUNDACION ROBERTO ARNAL PLANELLES	0,00	0,00	0,00	20.000,00	20.000,00	0,00
4.300.526	SANDOZ FARMACEUTICA, S.A.	5.420,00	0,00	0,00	5.420,00	5.420,00	0,00
4.300.527	BOSTON SCIENTIFIC GROUP PLC	0,00	0,00	0,00	110.000,00	110.000,00	0,00
4.300.529	BIOCLINICAL	1.000,00	0,00	0,00	1.363,00	1.363,00	0,00
4.300.531	FUNDACION ESTUDIO ENF. TROMB. ESPAÑA (FUENTE)	0,00	0,00	0,00	605,00	605,00	0,00

4.300.532	TEODORA GARCIA ERES	0,00	0,00	0,00	16.940,00	16.940,00	0,00
4.300.533	ALEJANDRA DE ANDRES GOMEZ	0,00	0,00	0,00	700,00	700,00	0,00
4.300.534	FUND. INST. INVESTIG.SANIT. SANTIAGO COMPOSTELA	0,00	0,00	0,00	2.359,50	2.359,50	0,00
4.300.535	PAULA DIAZ JOVER	0,00	0,00	0,00	1.200,00	1.200,00	0,00
4.300.537	JOEL DAVIS OSORIO MANYARI	0,00	0,00	0,00	350,00	350,00	0,00
4.300.538	BOLIVAR SALDANA CHAVARRIA	0,00	0,00	0,00	600,00	600,00	0,00
4.300.540	BIOCABLAN	0,00	0,00	0,00	600,00	600,00	0,00
4.300.541	ALEXIO PHARMA INTERNATIONAL SARL	0,00	0,00	0,00	600,00	600,00	0,00
4.300.542	FRANCISCO MOYA DONOSE	0,00	0,00	0,00	1.200,00	1.200,00	0,00
4.300.544	NATALIA APENTCHENKO ERIUTINA	0,00	0,00	0,00	600,00	600,00	0,00
4.300.545	SAALIG CLINICAL	0,00	0,00	0,00	605,00	605,00	0,00
4.300.546	ESTEFANIA DOMENECH PINA	0,00	0,00	0,00	600,00	600,00	0,00
4.300.547	UNIVERSIDAD DE ALCALA	0,00	0,00	0,00	700,00	700,00	0,00
4.300.548	ALMIRALL	605,00	0,00	0,00	1.210,00	1.210,00	0,00
4.300.549	MARIA BELTRAN MARCOS	0,00	0,00	0,00	600,00	600,00	0,00
4.300.550	FUNDACION CRIS	0,00	0,00	0,00	605,00	605,00	0,00
4.300.560	SJM COORDINATION CENTER BVBA	0,00	0,00	0,00	300,00	300,00	0,00
4.300.563	DAVID FERRUSOLA DIAZ	0,00	0,00	0,00	350,00	350,00	0,00
4.300.564	TERUMO EUROPE ESPAÑA	0,00	0,00	0,00	24.995,00	24.995,00	0,00
4.300.565	IOVANCE BIOTHERAPEUTICS, INC	0,00	0,00	0,00	500,00	500,00	0,00
4.300.566	LEO PHARMA A/S	0,00	0,00	0,00	19.401,40	19.401,40	0,00
4.300.567	NESTLE ESPAÑA, S.A.	0,00	0,00	0,00	20.000,00	20.000,00	0,00
4.300.568	GRUPO ESPAÑOL TUMORES NEUROENDOCRINOS Y ENDOCRINOS	0,00	0,00	0,00	2.299,00	2.299,00	0,00
4.300.569	BIOKSAN PHARMA, S.L.	0,00	0,00	0,00	1.210,00	605,00	605,00
4.300.570	FUNDACION INVESTIGACION HGUV	0,00	0,00	0,00	4.816,60	4.816,60	0,00
4.300.572	COMERCIAL MEDICO QUIRURGICA S.A (COMEQUI)	0,00	0,00	0,00	6.400,00	6.400,00	0,00
4.300.573	DAVID AMBRONA ZAFRA	0,00	0,00	0,00	350,00	350,00	0,00
4.300.574	LAURA FERNANDEZ GOMEZ-CRUZADO	0,00	0,00	0,00	700,00	700,00	0,00
4.300.575	JAVIER PIJIERRO SA	0,00	0,00	0,00	650,00	650,00	0,00
4.300.576	SERAG-WIESSNER IBERIA, S.L.U.	0,00	0,00	0,00	650,00	650,00	0,00
4.300.577	GSA NORTE S.A.	0,00	0,00	0,00	650,00	650,00	0,00
4.300.578	MARIA TERESA CASTELLANO GARCIA	0,00	0,00	0,00	536,04	536,04	0,00
4.300.579	LUCIA DIEGO GARCIA	0,00	0,00	0,00	650,00	650,00	0,00
4.300.580	MADALINA FRUNZA	0,00	0,00	0,00	650,00	650,00	0,00
4.300.581	FUNDACION INVESTIGACION CLINICO DE VALENCIA	0,00	0,00	0,00	1.089,00	1.089,00	0,00
4.300.584	CARMEN TEJIDO SANCHEZ	0,00	0,00	0,00	650,00	650,00	0,00
4.300.585	ANA LÓPEZ SÁNCHEZ	0,00	0,00	0,00	1.300,00	1.300,00	0,00
4.300.586	IBERHOSPITEX, S.A.	0,00	0,00	0,00	1.028,50	1.028,50	0,00
4.300.587	RETROPHIN INC	0,00	0,00	0,00	500,00	0,00	500,00
4.300.588	SYNTERACTHCR, INC	0,00	0,00	0,00	500,00	500,00	0,00
4.300.589	WILLIAM CLAUDIO POMA HULLCAPURI	0,00	0,00	0,00	650,00	650,00	0,00
4.300.590	ÁVORIS RETAIL DIVISON, S.L	0,00	0,00	0,00	650,00	650,00	0,00
4.300.591	INSTITUT GUSTAVE ROUSSY	0,00	0,00	0,00	3.400,00	3.400,00	0,00
4.300.592	BIOIBERICA, SAU	0,00	0,00	0,00	1.815,00	0,00	1.815,00
4.300.593	ISABEL MARIA FURTADO DUARTE LOBO GONÇALVES	0,00	0,00	0,00	350,00	350,00	0,00

4.300.594	MANUEL JESUS SAAVEDRA CHACON	0,00	0,00	0,00	350,00	350,00	0,00
4.300.595	NOVARTIS ARGENTINA, S.A.	0,00	0,00	0,00	12.615,00	12.590,00	25,00
4.300.596	PFIZER INC	0,00	0,00	0,00	14.345,00	0,00	14.345,00
4.300.597	ERGON TIME, S.A.	0,00	0,00	0,00	650,00	650,00	0,00
4.300.598	VITA GREEN EUROPA, S.A.	0,00	0,00	0,00	641,30	0,00	641,30
4.300.599	WADSWORTH TECHNOLOGIES	0,00	0,00	0,00	10.245,26	10.245,26	0,00
4.300.600	NOVELLA CLINICAL LCC	0,00	0,00	0,00	500,00	0,00	500,00
4.300.601	IASIST SAU	0,00	0,00	0,00	36.960,00	0,00	36.960,00
4.300.602	FUNDACION JOSE LUIS CASTAÑO	0,00	0,00	0,00	3.000,00	0,00	3.000,00
4.300.836	GEBRO PHARMA, S.A.	0,00	0,00	0,00	1.815,00	1.815,00	0,00
4.300.837	FUNDACION ESPAÑOLA DE REUMATOLOGIA	0,00	0,00	0,00	10.285,00	10.285,00	0,00
4.300.843	RESPIRA FUNDACION ESPAÑOLA DE PULMON	0,00	0,00	0,00	1.210,00	1.210,00	0,00
4.300.847	APICES SOLUCIONES, S.L.	0,00	0,00	0,00	363,00	363,00	0,00
4.300.850	BIOCLEVER 2005 S.L	0,00	0,00	0,00	7.276,82	5.280,32	1.996,50
4.300.851	SERVICIO DE ASESORIA A LA INVESTIGACION Y LOGISTIC	0,00	0,00	0,00	1.210,00	1.210,00	0,00
4.300.866	ICON CLINICAL RESEARCH ESPAÑA, S.L	363,00	0,00	0,00	726,00	726,00	0,00
4.300.872	MEDPACE INC.	0,00	0,00	0,00	2.774,50	2.774,50	0,00
4.300.879	ABBVIE SPAIN, S.L.U.	0,00	0,00	0,00	7.477,80	7.477,80	0,00
4.300.881	AB SCIENCIE	0,00	0,00	0,00	7.077,20	7.077,20	0,00
4.300.884	DYNAMIC SCIENCES	2.516,80	0,00	0,00	25.821,40	25.821,40	0,00
4.300.886	BRISTOL-MYERS SQUIBB, S.A.U.	21.477,50	0,00	0,00	265.975,10	189.343,12	76.631,98
4.300.891	BARCELO VIAJES	0,00	0,00	0,00	1.550,00	1.550,00	0,00
4.300.897	PFIZER S.L.U.	1.210,00	0,00	0,00	1.210,00	0,00	1.210,00
4.300.899	VIAJES EL CORTE INGLES	0,00	0,00	0,00	2.600,00	2.600,00	0,00
4.300.901	MOLOGEN A.G.	0,00	0,00	0,00	14.541,60	14.541,60	0,00
4.300.906	MAPI LIFE SCIENCES UK LIMITED	0,00	0,00	0,00	500,00	500,00	0,00
4.300.907	CRI D CLINICAL RESEARCH INSTITUTE GMBH	500,00	0,00	0,00	3.780,00	3.780,00	0,00
4.360.000	CLIENTES DE DUDOSO DE COBRO	159.269,25	0,00	0,00	160.099,25	0,00	160.099,25
4.400.004	DEUDORES POR INDEMINZACIONES ERES CONSELLERIA SANI	162.425,01	0,00	0,00	162.425,01	152.546,03	9.878,98
4.600.000	Anticipo de remuneraciones	0,00	0,00	0,00	662,42	253,53	408,89
4.708.004	PROYECTO EUROPEO J SANCHO	2.090,48	0,00	0,00	2.090,48	0,00	2.090,48
4.708.031	MINISTERIO DE SANIDAD	-2.508,80	0,00	0,00	0,00	2.508,80	-2.508,80
4.708.100	ISCHII PI15/00753_INTERACCION CL (PBL00100)	13.310,00	0,00	0,00	13.310,00	13.310,00	0,00
4.708.106	PI16/01364_OMICAS-MOL SDR. DOLOR RAQUI (PBL00106)	0,00	0,00	0,00	18.755,00	42.955,00	-24.200,00
4.708.107	DV-SD2017/107 DIP. VALENCIA 2017 (PBL00107)	120.000,00	0,00	0,00	120.000,00	120.000,00	0,00
4.708.108	INT-6/2017 CS_IMPULSO (PBL00108)	2.181,51	0,00	0,00	5.000,00	5.000,00	0,00
4.708.109	APER-05/17 CS-RECURSOS HUMANOS (PBL00109)	42.105,00	0,00	0,00	42.105,00	42.105,00	0,00
4.708.111	PI17/01551 ISCHII-TEC.OMICAS (PBL00111)	49.610,00	0,00	0,00	49.610,00	31.460,00	18.150,00
4.708.112	PI17/01945 ISCHII-PERF EPIGENETICO (PBL00112)	88.693,00	0,00	0,00	88.693,00	57.475,00	31.218,00
4.708.113	PI17/02158 ISCHII-MUCINAS ANCLADAS (PBL00113)	105.270,00	0,00	0,00	105.270,00	66.550,00	38.720,00
4.708.114	DV-SD2018/114 DIP. VALENCIA 2018 (PBL00114)	0,00	0,00	0,00	120.000,00	0,00	120.000,00
4.708.115	EST18/00530_MECD_TRASLADO TEMPORAL (PBL00115)	0,00	0,00	0,00	9.208,00	9.208,00	0,00
4.708.116	AFI-06/18_IMPULSO PARTI. PROG. EUROPEOS (PBL00116)	0,00	0,00	0,00	30.534,00	0,00	30.534,00
4.708.118	GV/2018/026 CE_G EMER_BIOP LIQUIDA (PBL00118)	0,00	0,00	0,00	16.000,00	0,00	16.000,00

4.708.119	RTC-2017-6597 DIAG C PULMÓN APTÁMEROS (PBL00119)	0,00	0,00	0,00	19.983,20	19.983,20	0,00
4.708.120	GJIDI/2018/A/095-CE-ESTABULARIO (PBL00120)	0,00	0,00	0,00	2.666,23	0,00	2.666,23
4.708.123	ACIF/2018/275 CE - AYUDA PREDOC ONCOLOG (PBL00123)	0,00	0,00	0,00	3.698,80	0,00	3.698,80
4.708.124	INNACC00/18/002_AVI RED AP. LOCOMOTOR (PBL00124)	0,00	0,00	0,00	19.394,00	0,00	19.394,00
4.708.125	INNEST00/18/001_AVI ONCOPRECISION (PBL00125)	0,00	0,00	0,00	120.000,00	400,00	119.600,00
4.708.126	Pdi2018-0263_IMPLANTACION PLAN IGUALDAD (PBL00126)	0,00	0,00	0,00	6.000,00	0,00	6.000,00
4.708.199	FPU14/06911_MECD_FORMACION DOCTORES (PBL00099)	5.953,00	0,00	0,00	26.733,80	20.780,80	5.953,00
4.708.200	FI18/00172 ISCIII CONTRATO PFIS (PBL00121)	0,00	0,00	0,00	0,00	20.600,00	-20.600,00
4.709.000	HACIENDA P DEUDORA POR DEVOLUCION	451,28	0,00	0,00	451,28	0,00	451,28
4.720.004	H.P.IV SOPORTADO 4%	7.558,54	0,00	0,00	7.702,49	142,53	7.559,96
4.720.010	H.P. IVA SOPORTADO 10%	-54,47	0,00	0,00	1.970,71	1.957,84	12,87
4.720.021	H.P. IVA SOPORTADO 21%	-2.729,56	0,00	0,00	260.591,51	251.940,97	8.650,54
4.721.021	H.P. IVA SOPORTADO INTRACOMUNITARIAS 21%	-1.682,22	0,00	0,00	5.411,92	6.862,21	-1.450,29
4.730.000	HP PAGOS Y RETENCIONES	3,24	0,00	0,00	3,24	0,00	3,24
4.900.000	DETERIORO CLIENTES DUDOSO COBRO	-258.060,40	0,00	0,00	98.791,15	258.890,40	-160.099,25
TOTAL	DEUDORES COMERCIALES Y OTRAS CUENTAS A COBRAR						1.035.019,12

INVERSIONES FINANCIERAS A CP							
Código	Denominación	Apertura	Debe	Haber	Saldo	AJUSTES	SALDO FINAL
5.480.000	IMPOSICIONES A CORTO PLAZO	2.000.000,00	0,00	0,00	2.000.000,00	0,00	2.000.000,00
5.650.001	FIANZAS CONSTITUIDAS CORTO PLAZO CHEQUES CONFORMAD	42.050,65	0,00	0,00	42.050,65	42.050,65	0,00
5.650.003	FIANZAS C/P GARANTIA EXP. 101-2012 FARM.30/8/2012	44.493,05	0,00	0,00	44.493,05	44.493,05	0,00
5.650.004	FIANZAS C/P GARANTIA EXP. 161-2013 FARM.2/10/13	32.438,02	0,00	0,00	32.438,02	32.438,02	0,00
TOTAL	INVERSIONES FINANCIERAS A CP						2.000.000,00


EFECTIVO Y OTROS ACTIVOS LÍQUIDOS EQUIVALENTES							
Código	Denominación	Apertura	Debe	Haber	Saldo	AJUSTES	SALDO FINAL
5.700.000	CAJA	5,73	0,00	0,00	5,73		5,73
5.720.002	BANKIA GESTIÓN	971.287,68	0,00	0,00	3.920.237,35	2.365.918,33	1.554.819,02
5.720.004	LA CAIXA 4179	97.823,50	0,00	0,00	97.823,50	2.724,34	95.099,16
5.720.005	BANKIA NOMINAS	1.280.669,70	0,00	0,00	2.223.371,74	720.610,19	1.502.761,55
5.720.006	IBERCAJA	4.623,55	0,00	0,00	4.623,55	71,78	4.551,77
5.720.007	CAJA MAR	2.732.992,74	0,00	0,00	2.732.992,74	854.259,13	1.878.733,61
TOTAL	EFECTIVO Y OTROS ACTIVOS LÍQUIDOS EQUIVALENTES						5.035.970,84

15. FORMULACIÓN DE CUENTAS ANUALES POR LA JUNTA DE GOBIERNO

En cumplimiento de lo dispuesto por la legislación vigente, los miembros de la Junta de Gobierno de la FUNDACIÓN DE LA COMUNIDAD VALENCIANA HOSPITAL GENERAL UNIVERSITARIO DE VALENCIA PARA LA INVESTIGACIÓN BIOMÉDICA, DOCENCIA Y DESARROLLO DE LAS CIENCIAS DE LA SALUD, han formulado las cuentas anuales (balance, cuenta de resultados y memoria económica) de la Fundación correspondientes al ejercicio anual terminado el 31 de diciembre de 2018, y que comprenden desde el folio 1 al 74 de este documento.

Asimismo declaran firmados de su puño y letra los citados documentos, mediante la suscripción del presente folio.


Valencia, 4 de junio de 2019




D. Enrique Ortega Gonzalez

Dña. Ana María Ávila Peñalver

D. Jose Vte Bagán Sebastián



D. Emilio López Alcina



Dña. Victoria Iñigo Huarte



D. Tomas Aparicio Navarro